

# SEGURIDAD

SECRETARÍA DE SEGURIDAD  
Y PROTECCIÓN CIUDADANA



**SECRETARIADO  
EJECUTIVO**

DEL SISTEMA NACIONAL  
DE SEGURIDAD PÚBLICA

**Información sobre violencia  
contra las mujeres**

**Incidencia delictiva y llamadas de  
emergencia 9-1-1**

**Centro Nacional de Información**

*Información con corte al  
30 de abril de 2023*



## CONTENIDO

---

<b>Tema</b>	<b>Página</b>
<b>1. Incidencia delictiva contra las mujeres</b>	<b>3</b>
1.1 Dimensión en la incidencia delictiva total	4
1.2 Delitos que atentan contra la vida y la integridad corporal	8
1.3 Delitos que atentan contra la libertad personal	36
1.4 Delitos contra el patrimonio	44
1.5 Delitos contra la sociedad	49
1.6 Delitos contra la familia	58
1.7 Delitos contra la libertad y seguridad sexual	67
<b>2. Llamadas de emergencia relacionadas con incidentes de violencia contra las mujeres</b>	<b>72</b>
2.1 Dimensión en el total de llamadas reales	73
2.2 Incidentes de violencia contra la mujer	75
2.3 Incidentes de abuso sexual	79
2.4 Incidentes de acoso u hostigamiento sexual	83
2.5 Incidentes de violación	87
2.6 Incidentes de violencia de pareja	91
2.7 Incidentes de violencia familiar	95
<b>ANEXO</b>	<b>99</b>



## **1. Incidencia delictiva contra las mujeres**



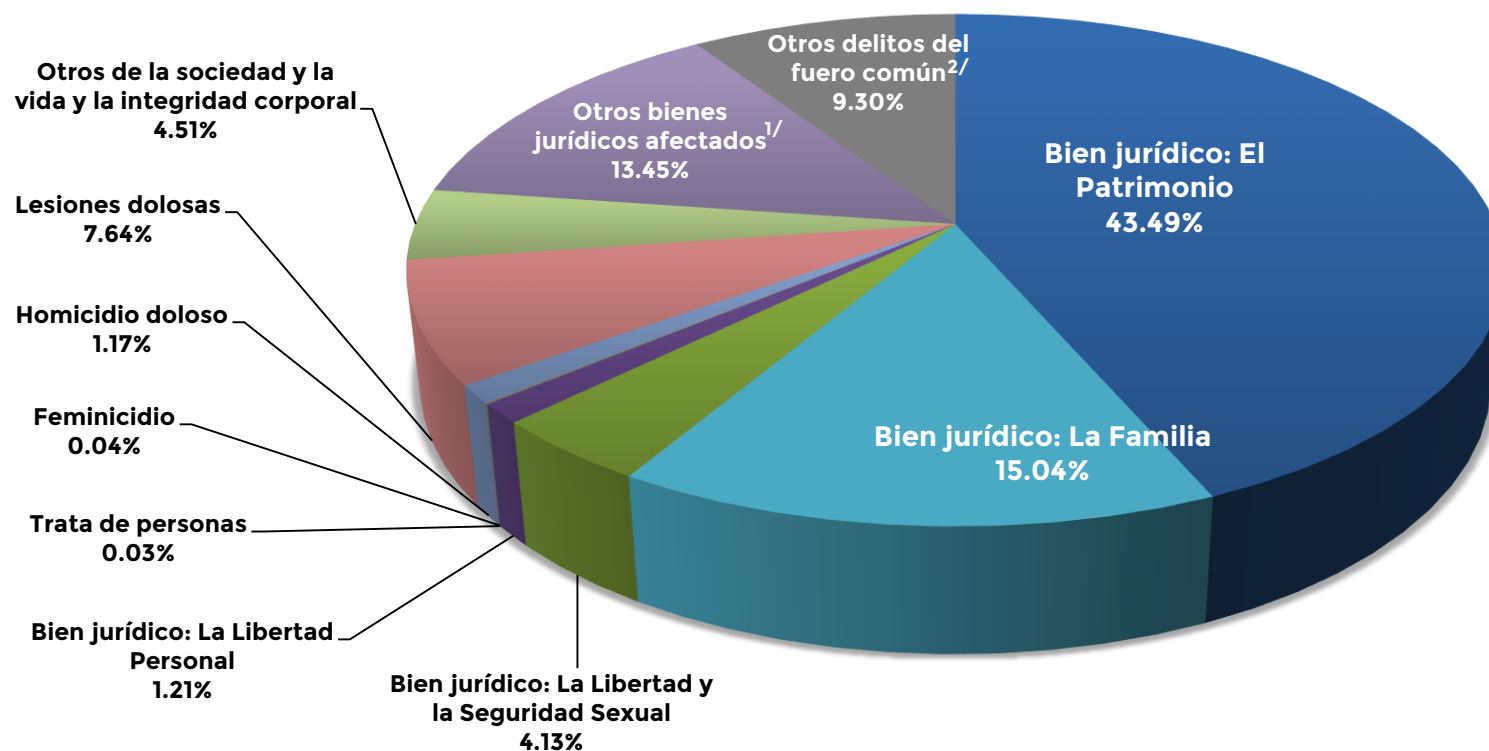
## **1.1 Dimensión en la incidencia delictiva total**



### PORCENTAJE DE DELITOS CONFORME AL BIEN JURÍDICO AFECTADO

Enero - abril 2023

**Total de delitos:  
716,106**



<sup>1/</sup> Incluye los delitos no clasificados dentro de un bien jurídico específico en la *Norma Técnica para la Clasificación Nacional de los Delitos del Fuero Común del INEGI*; en particular: narcomenudeo, amenazas, allanamiento de morada, evasión de presos, falsedad, falsificación, contra el medio ambiente, responsabilidad de servidores públicos y electorales.

<sup>2/</sup> Se refiere a los delitos no desagregados (o no identificados) en la *Norma Técnica del INEGI*.

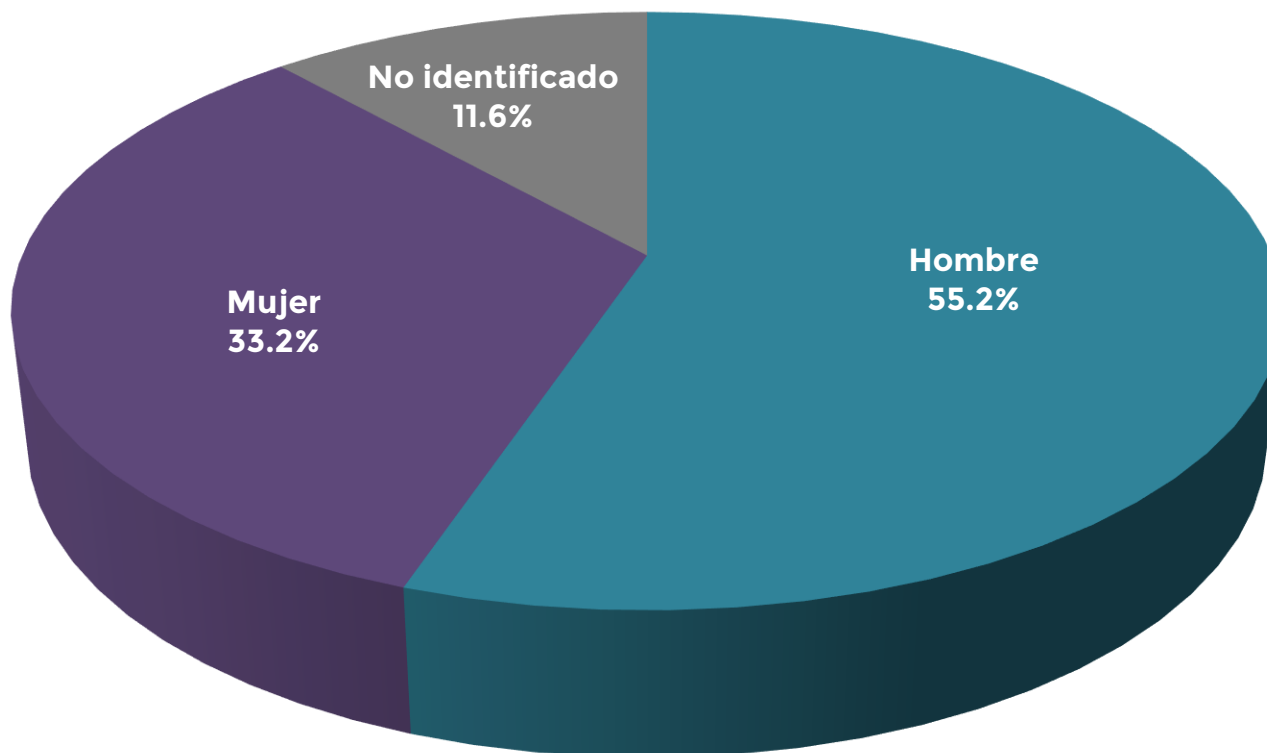
Fuente: SESNSP-CNI con información reportada por las Procuradurías o Fiscalías de las 32 entidades federativas.



### PARTICIPACIÓN RELATIVA DEL TOTAL DE VÍCTIMAS POR SEXO (%)\*

Enero - abril 2023

**Total de víctimas:  
123,421**



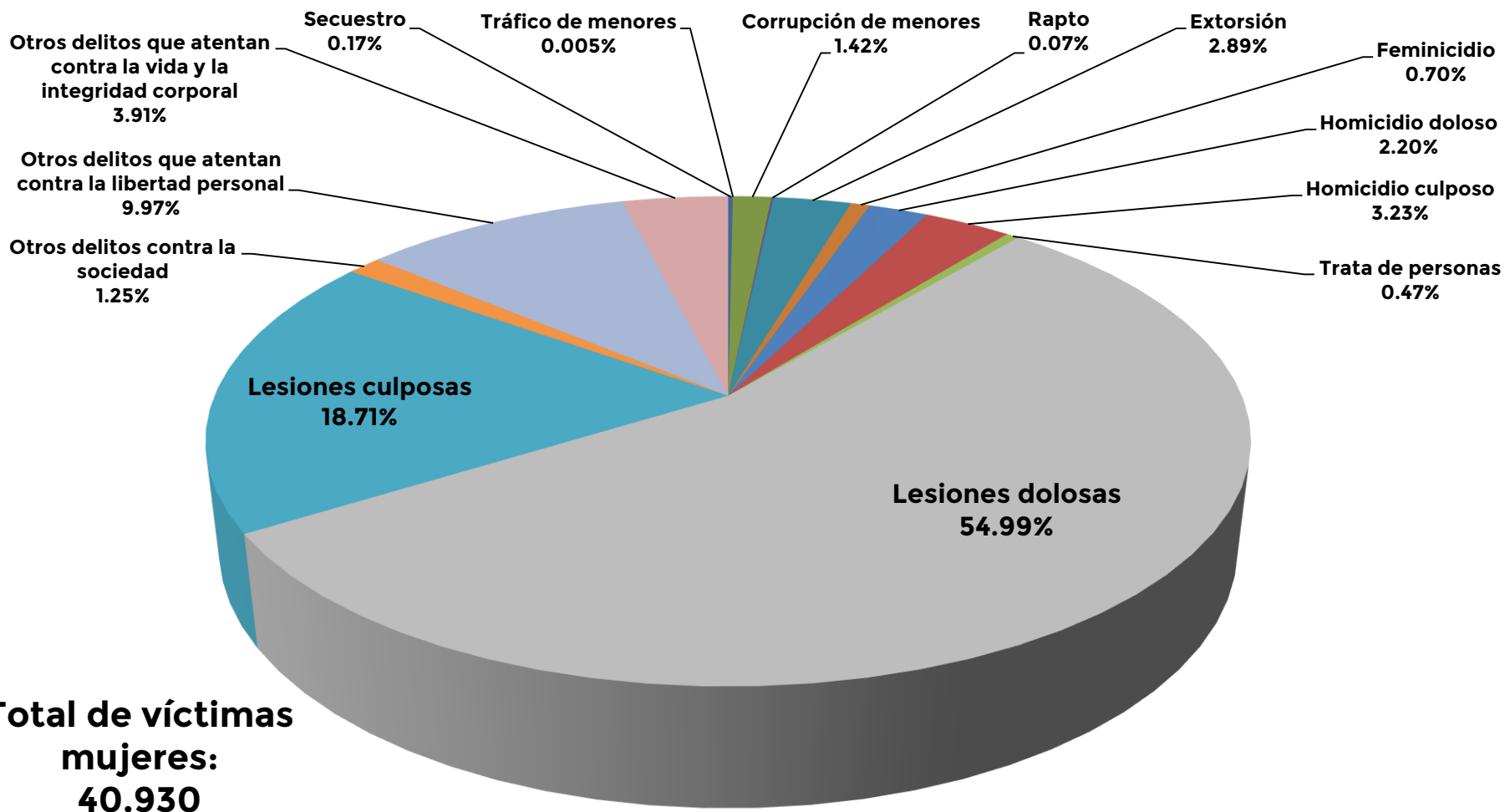
\* Incluye todos los delitos para los que se registran víctimas: homicidio (doloso y culposos); feminicidio; secuestro; extorsión; lesiones (dolosos y culposos); rapto; tráfico de menores; trata de personas; corrupción de menores; así como otros delitos que atentan contra la vida y la integridad corporal; otros delitos que atentan contra la libertad personal; y otros delitos contra la sociedad.

Fuente: SESNSP-CNI con información reportada por las Procuradurías o Fiscalías de las 32 entidades federativas.



### PARTICIPACIÓN RELATIVA DE LAS PRESUNTAS VÍCTIMAS MUJERES POR DELITO (%)

Enero - abril 2023





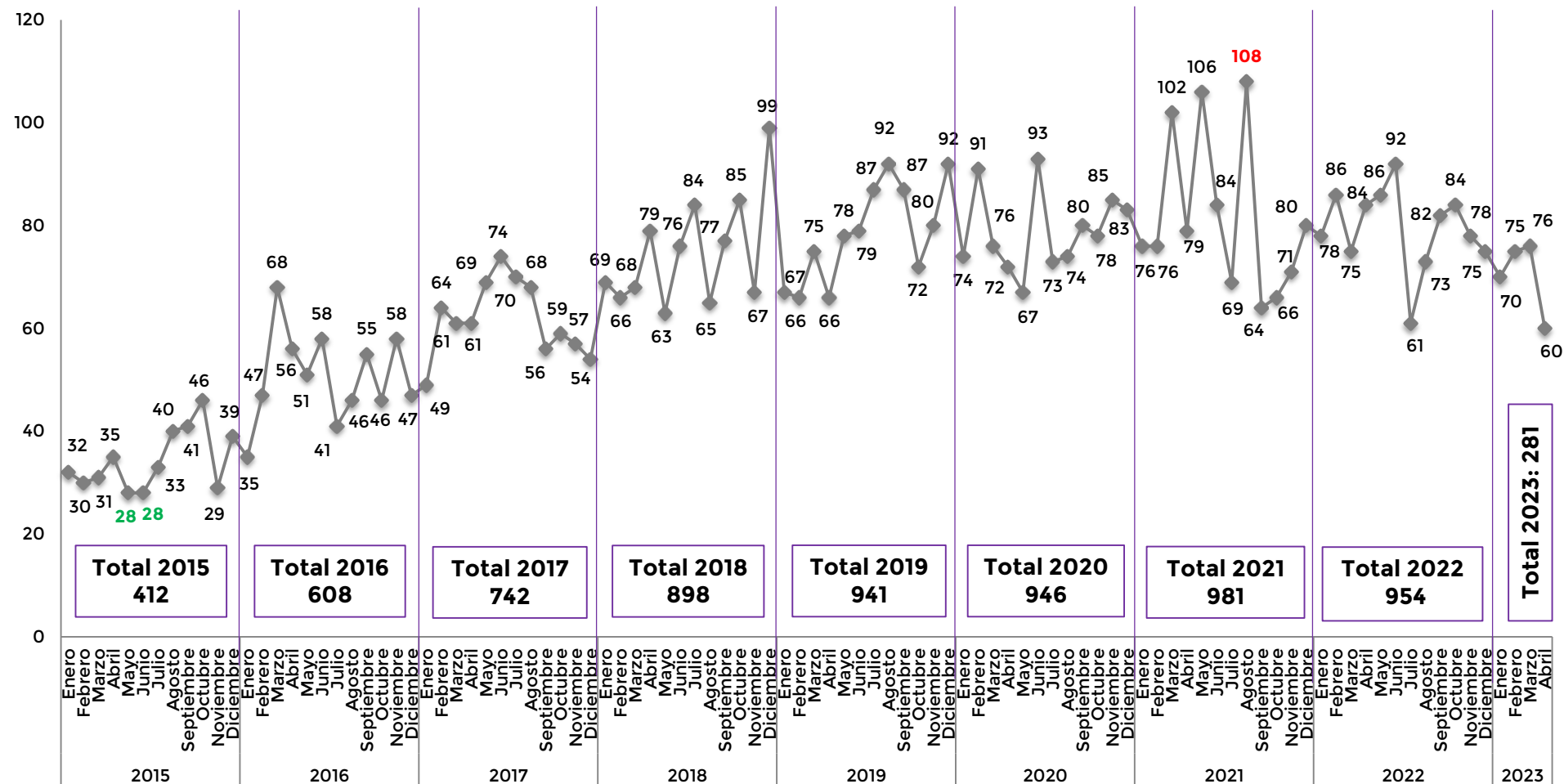
## **1.2 Delitos que atentan contra la vida y la integridad corporal**





### PRESUNTOS DELITOS DE FEMINICIDIO\*: TENDENCIA NACIONAL

Enero 2015 - abril 2023



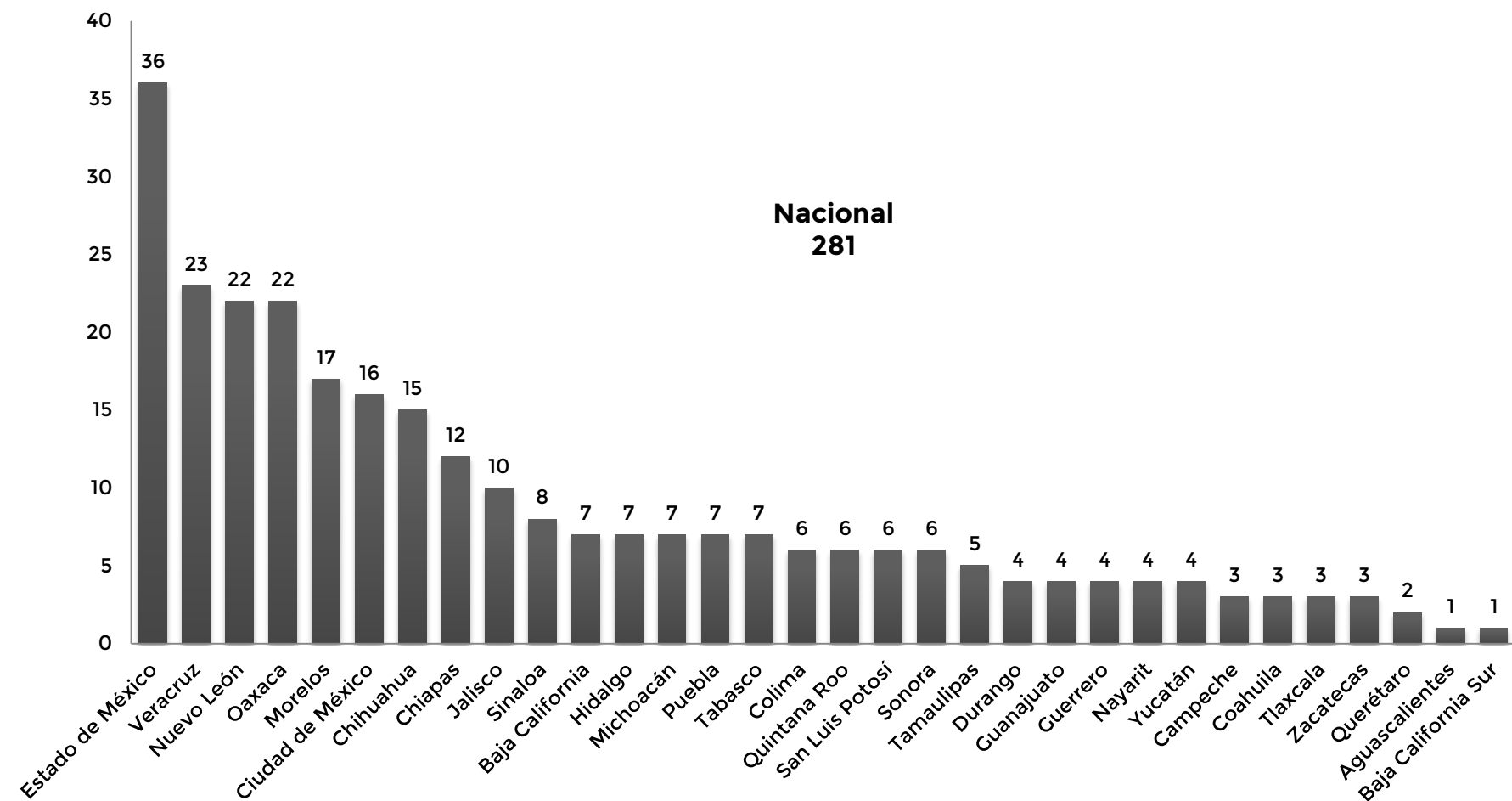
\* La contabilidad del delito de femicidio se realiza conforme al manual de llenado del Instrumento para el Registro, Clasificación y Reporte de los Delitos y las Víctimas CNSP/38/15 publicado en: <https://drive.google.com/file/d/1ZGUcrisaDhHuEkJ8sXZDUEbK3gxQFD2t/view> y conforme a los lineamientos para el registro y clasificación de los presuntos delitos de femicidio para fines estadísticos publicados en: [https://www.gob.mx/cms/uploads/attachment/file/310369/Lineamientos\\_registro\\_femicidio\\_CNJP\\_aprobada\\_5MZO2018.pdf](https://www.gob.mx/cms/uploads/attachment/file/310369/Lineamientos_registro_femicidio_CNJP_aprobada_5MZO2018.pdf)

Fuente: SESNSP-CNI con información reportada por las Procuradurías o Fiscalías de las 32 entidades federativas.



### PRESUNTOS DELITOS DE FEMINICIDIO\*: ESTATAL

Enero - abril 2023



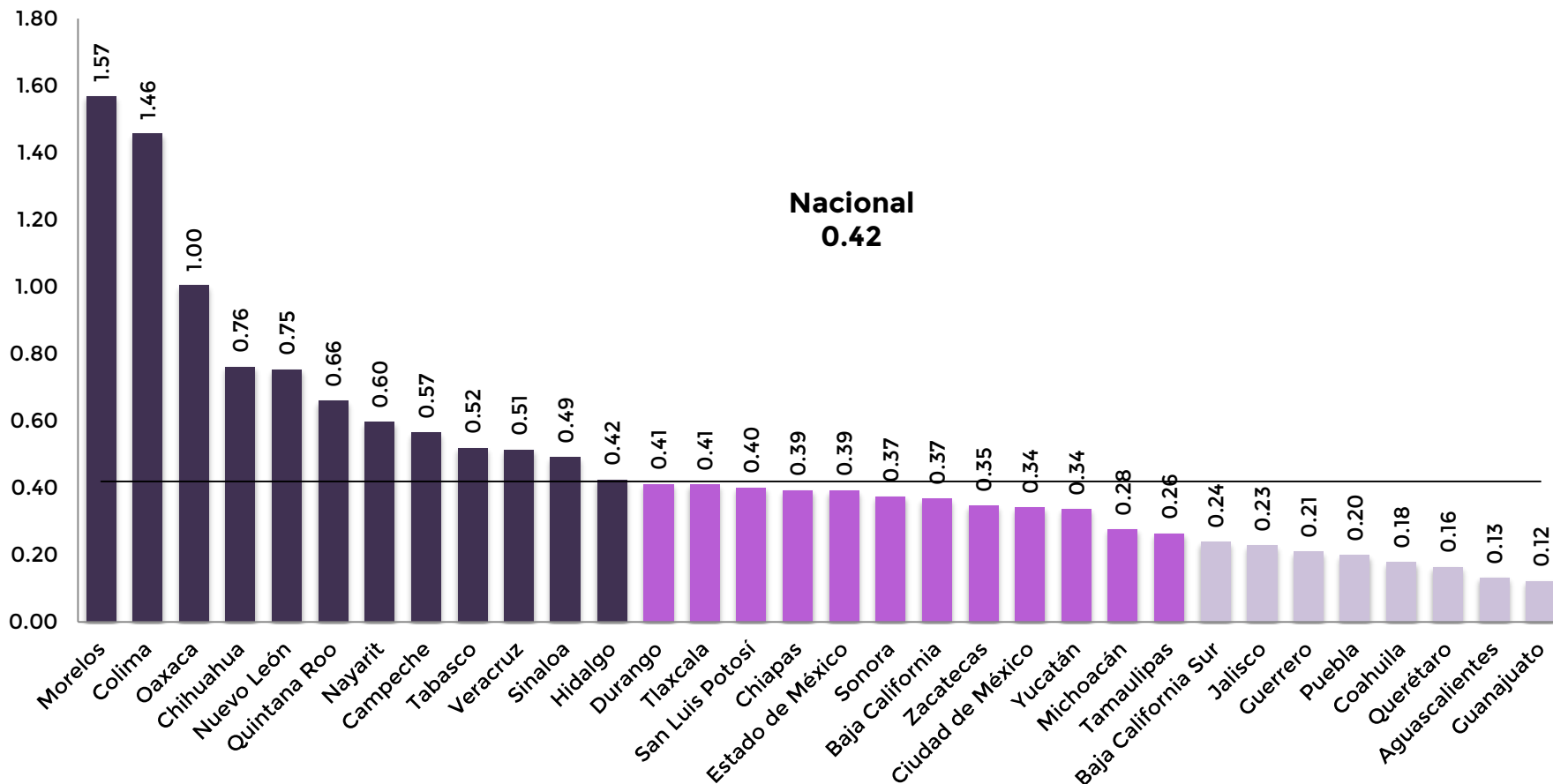
\* La contabilidad del delito de femicidio se realiza conforme al manual de llenado del Instrumento para el Registro, Clasificación y Reporte de los Delitos y las Víctimas CNSP/38/15 publicado en: <https://drive.google.com/file/d/1ZGUcrisaDhHuEkJ8sXZDUEbK3gxQFD2t/view> y conforme a los lineamientos para el registro y clasificación de los presuntos delitos de femicidio para fines estadísticos publicados en: [https://www.gob.mx/cms/uploads/attachment/file/310369/Lineamientos\\_registro\\_femicidio\\_CNPJ\\_ aprobada\\_5MZO2018.pdf](https://www.gob.mx/cms/uploads/attachment/file/310369/Lineamientos_registro_femicidio_CNPJ_ aprobada_5MZO2018.pdf)

Fuente: SESNSP-CNI con información reportada por las Procuradurías o Fiscalías de las 32 entidades federativas.



### PRESUNTOS DELITOS DE FEMINICIDIO\* POR CADA 100 MIL MUJERES<sup>1/</sup>: ESTATAL

Enero - abril 2023



<sup>1/</sup> Para su cálculo se utilizó la actualización de las proyecciones de población para los años 2016 a 2050 que publicó CONAPO en agosto de 2019.

\* La contabilidad del delito de femicidio se realiza conforme al manual de llenado del Instrumento para el Registro, Clasificación y Reporte de los Delitos y las Víctimas CNSP/38/15 publicado en: <https://drive.google.com/file/d/1ZGUcrisaDhHuEkJ8sXZDUEbK3gxQFD2t/view> y conforme a los lineamientos para el registro y clasificación de los presuntos delitos de femicidio para fines estadísticos publicados en: [https://www.gob.mx/cms/uploads/attachment/file/310369/Lineamientos\\_registro\\_femicidio\\_CNPJ\\_aprobada\\_5MZO2018.pdf](https://www.gob.mx/cms/uploads/attachment/file/310369/Lineamientos_registro_femicidio_CNPJ_aprobada_5MZO2018.pdf)

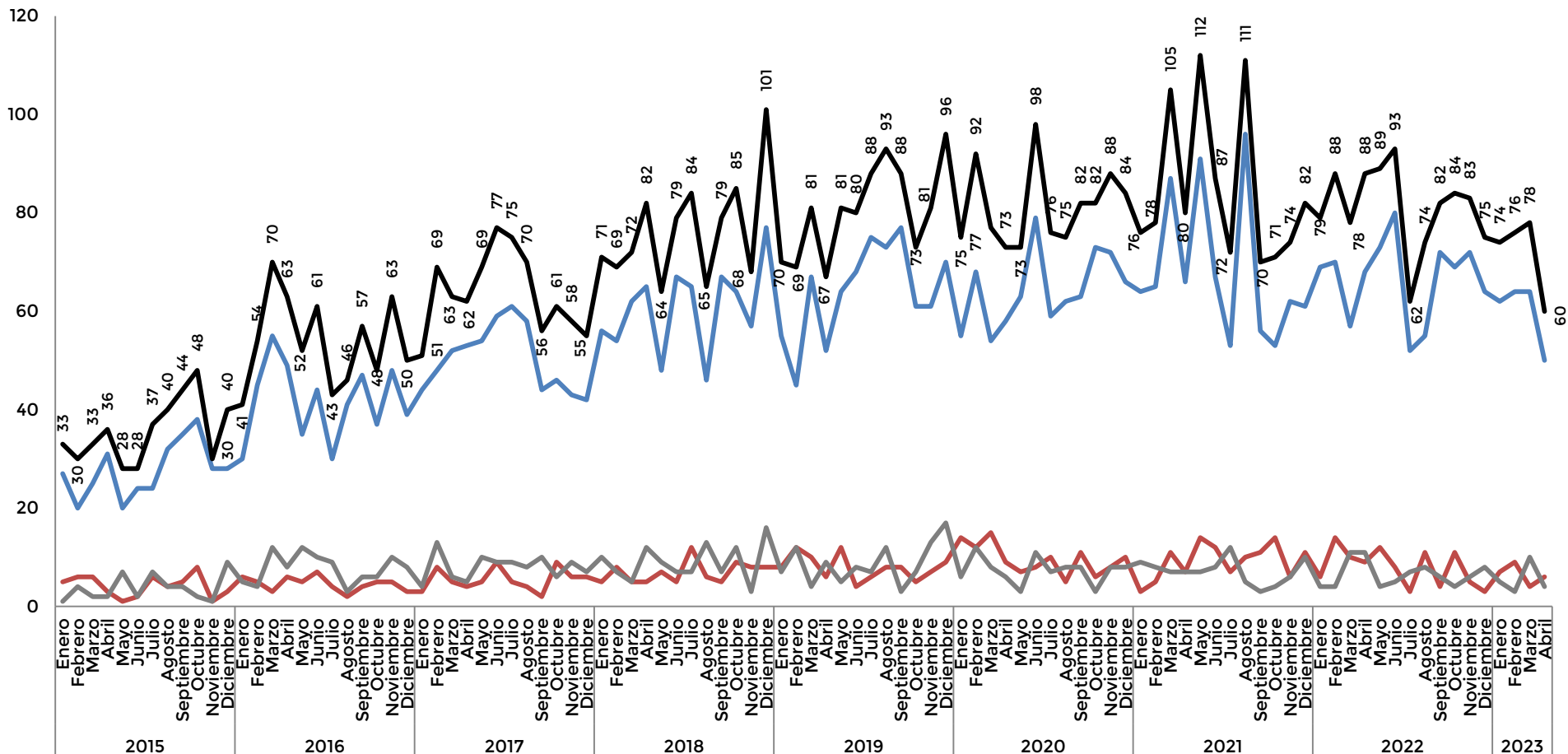
Fuente: SESNSP-CNI con información reportada por las Procuradurías o Fiscalías de las 32 entidades federativas.



## PRESUNTAS VÍCTIMAS DE FEMINICIDIO\* POR GRUPO DE EDAD: TENDENCIA NACIONAL

Enero 2015 - abril 2023

Adultos (18 y más) Menores de edad (0-17) No especificado Total



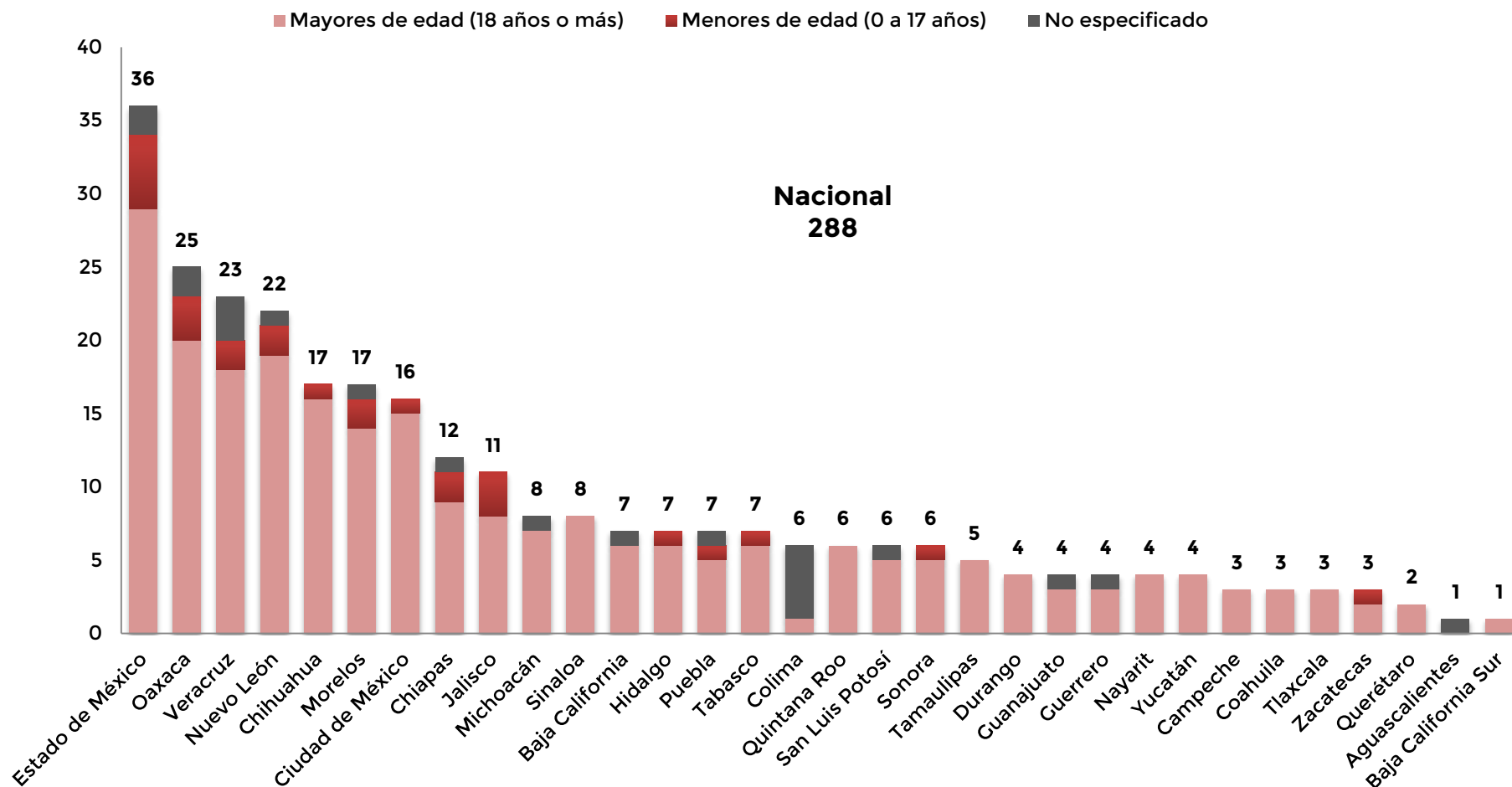
\* La contabilidad del delito de femicidio se realiza conforme al manual de llenado del Instrumento para el Registro, Clasificación y Reporte de los Delitos y las Víctimas CNSP/38/15 publicado en: <https://drive.google.com/file/d/1ZGUcrisaDhHuEkJ8sXZDUEbK3gxQFD2t/view> y conforme a los lineamientos para el registro y clasificación de los presuntos delitos de femicidio para fines estadísticos publicados en: [https://www.gob.mx/cms/uploads/attachment/file/310369/Lineamientos\\_registro\\_femicidio\\_CNJP\\_aprobada\\_5MZO2018.pdf](https://www.gob.mx/cms/uploads/attachment/file/310369/Lineamientos_registro_femicidio_CNJP_aprobada_5MZO2018.pdf)

Fuente: SESNSP-CNI con información reportada por las Procuradurías o Fiscalías de las 32 entidades federativas.



### PRESUNTAS VÍCTIMAS DE FEMINICIDIO\* POR GRUPO DE EDAD: ESTATAL

Enero - abril 2023



\* La contabilidad del delito de femicidio se realiza conforme al manual de llenado del Instrumento para el Registro, Clasificación y Reporte de los Delitos y las Víctimas CNSP/38/15 publicado en: <https://drive.google.com/file/d/1ZGUcrisaDhHuEkJ8sXZDUEbK3gxQFD2t/view> y conforme a los lineamientos para el registro y clasificación de los presuntos delitos de femicidio para fines estadísticos publicados en: [https://www.gob.mx/cms/uploads/attachment/file/310369/Lineamientos\\_registro\\_femicidio\\_CNPJ\\_aprobada\\_5MZO2018.pdf](https://www.gob.mx/cms/uploads/attachment/file/310369/Lineamientos_registro_femicidio_CNPJ_aprobada_5MZO2018.pdf)

Fuente: SESNSP-CNI con información reportada por las Procuradurías o Fiscalías de las 32 entidades federativas.



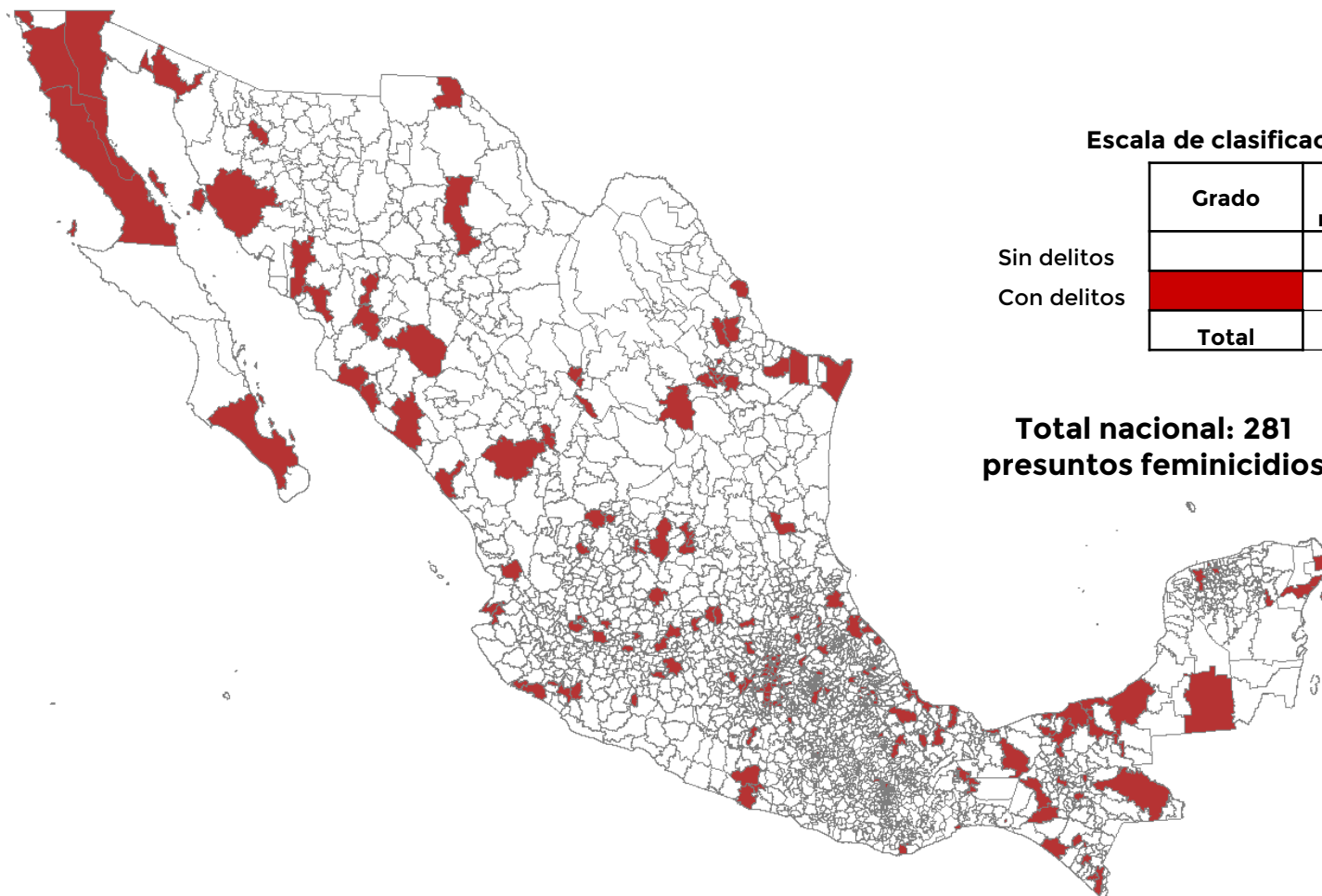
### MUNICIPIOS CON PRESUNTOS DELITOS DE FEMINICIDIO\*

Enero - abril 2023

#### Escala de clasificación

Grado	Núm. de municipios
Sin delitos	2,284
Con delitos	191
<b>Total</b>	<b>2,475</b>

**Total nacional: 281 presuntos feminicidios**



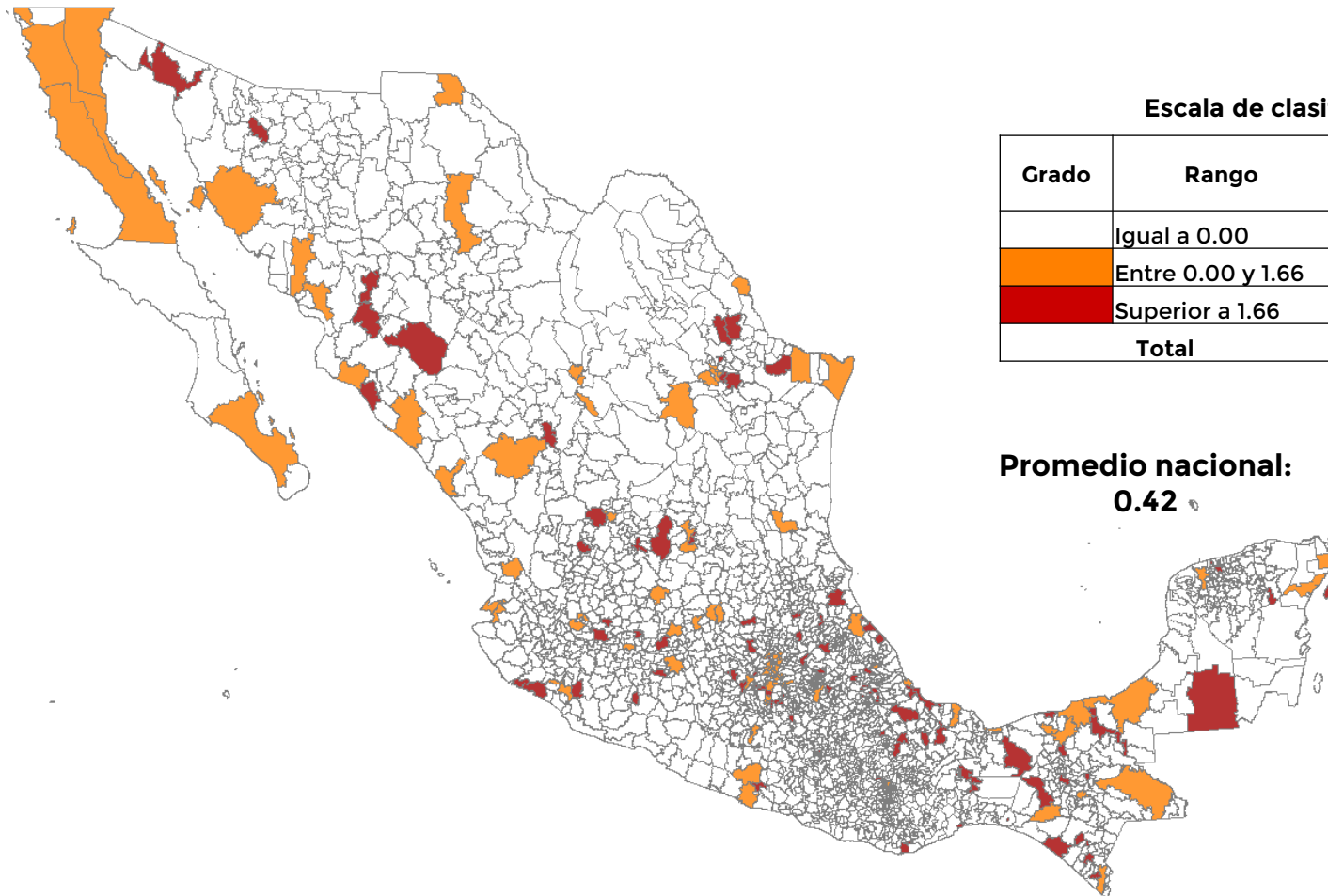
\* La contabilidad del delito de feminicidio se realiza conforme al manual de llenado del Instrumento para el Registro, Clasificación y Reporte de los Delitos y las Víctimas CNSP/38/15 publicado en: <https://drive.google.com/file/d/1ZGUcrisaDhHuEkJ8sXZDUEbK3gxQFD2t/view> y conforme a los lineamientos para el registro y clasificación de los presuntos delitos de feminicidio para fines estadísticos publicados en: [https://www.gob.mx/cms/uploads/attachment/file/310369/Lineamientos\\_registro\\_feminicidio\\_CNPJ\\_aprobada\\_5MZO2018.pdf](https://www.gob.mx/cms/uploads/attachment/file/310369/Lineamientos_registro_feminicidio_CNPJ_aprobada_5MZO2018.pdf)

Fuente: SESNSP-CNI con información reportada por las Procuradurías o Fiscalías de las 32 entidades federativas.



### PRESUNTOS DELITOS DE FEMINICIDIO\* POR CADA 100 MIL MUJERES<sup>1/</sup>

Enero - abril 2023



Escala de clasificación

Grado	Rango	Núm. de municipios
	Igual a 0.00	2,284
	Entre 0.00 y 1.66	91
	Superior a 1.66	100
<b>Total</b>		<b>2,475</b>

**Promedio nacional:  
0.42**

<sup>1/</sup> Para su cálculo se utilizó la actualización de las proyecciones de población para los años 2016 a 2050 que publicó CONAPO en agosto de 2019.

\* La contabilidad del delito de femicidio se realiza conforme al manual de llenado del Instrumento para el Registro, Clasificación y Reporte de los Delitos y las Víctimas CNSP/38/15 publicado en: <https://drive.google.com/file/d/1ZGUcrisaDhHuEkJ8sXZDUEbK3gxQFD2t/view> y conforme a los lineamientos para el registro y clasificación de los presuntos delitos de femicidio para fines estadísticos publicados en: [https://www.gob.mx/cms/uploads/attachment/file/310369/Lineamientos\\_registro\\_femicidio\\_CNPJ\\_aprobada\\_5MZO2018.pdf](https://www.gob.mx/cms/uploads/attachment/file/310369/Lineamientos_registro_femicidio_CNPJ_aprobada_5MZO2018.pdf)

Fuente: SESNSP-CNI con información reportada por las Procuradurías o Fiscalías de las 32 entidades federativas.



## **100 municipios con incidencia de presuntos feminicidios**

*Orden descendente por el número  
absoluto de presuntos feminicidios*





## 100 MUNICIPIOS CON PRESUNTOS FEMINICIDIOS\*

### 100 municipios con presuntos delitos de feminicidio\*

Enero- abril 2023

No.	Municipio	Entidad	Delitos 2023 ↑	Población de mujeres 2023	Delitos por cada 100 mil mujeres
-	Nacional	Nacional	281	67,001,958	0.42
1	Juárez	Chihuahua	9	745,698	1.21
2	Toluca	Estado de México	6	505,255	1.19
3	Iztapalapa	Ciudad de México	5	921,639	0.54
4	Chimalhuacán	Estado de México	5	374,410	1.34
5	Chihuahua	Chihuahua	4	503,939	0.79
6	Manzanillo	Colima	4	105,274	3.80
7	Guadalupe	Nuevo León	4	359,866	1.11
8	Juárez	Nuevo León	4	208,226	1.92
9	Soledad de Graciano Sánchez	San Luis Potosí	4	173,953	2.30
10	Culiacán	Sinaloa	4	500,445	0.80
11	Chalco	Estado de México	3	213,800	1.40
12	Ecatepec de Morelos	Estado de México	3	880,811	0.34
13	Emiliano Zapata	Morelos	3	56,271	5.33
14	Yautepec	Morelos	3	57,948	5.18
15	Tepic	Nayarit	3	236,822	1.27
16	General Escobedo	Nuevo León	3	241,368	1.24
17	Santa Cruz Xoxocotlán	Oaxaca	3	53,854	5.57
18	Benito Juárez	Quintana Roo	3	446,285	0.67
19	Veracruz	Veracruz	3	332,114	0.90
20	Ensenada	Baja California	2	280,918	0.71
21	Mexicali	Baja California	2	572,196	0.35
22	Carmen	Campeche	2	145,060	1.38
23	Tapachula	Chiapas	2	209,605	0.95
24	Miguel Hidalgo	Ciudad de México	2	205,251	0.97
25	Venustiano Carranza	Ciudad de México	2	228,548	0.88
26	Xochimilco	Ciudad de México	2	210,493	0.95
27	Torreón	Coahuila	2	395,745	0.51
28	Durango	Durango	2	369,127	0.54
29	Coyotepec	Estado de México	2	22,711	8.81
30	Nezahualcóyotl	Estado de México	2	601,644	0.33
31	Zinacantepec	Estado de México	2	106,028	1.89
32	León	Guanajuato	2	866,801	0.23
33	Apan	Hidalgo	2	25,727	7.77
34	Tlajomulco de Zúñiga	Jalisco	2	343,799	0.58
35	Pátzcuaro	Michoacán	2	51,997	3.85

\* La contabilidad del delito de feminicidio se realiza conforme al manual de llenado del Instrumento para el Registro, Clasificación y Reporte de los Delitos y las Víctimas CNSP/38/15 publicado en: <https://drive.google.com/file/d/1ZGUcrisaDhHuEkJ8sXZDUEbK3gxQFD2t/view> y conforme a los lineamientos para el registro y clasificación de los presuntos delitos de feminicidio para fines estadísticos publicados en:

[https://www.gob.mx/cms/uploads/attachment/file/310369/Lineamientos\\_registro\\_feminicidio\\_CNPJ\\_ aprobada\\_5MZO2018.pdf](https://www.gob.mx/cms/uploads/attachment/file/310369/Lineamientos_registro_feminicidio_CNPJ_ aprobada_5MZO2018.pdf)

Fuente: SESNSP-CNI con información reportada por las Procuradurías o Fiscalías de las 32 entidades federativas.



### 100 MUNICIPIOS CON PRESUNTOS FEMINICIDIOS\*

#### 100 municipios con presuntos delitos de feminicidio\*

Enero- abril 2023

No.	Municipio	Entidad	Delitos 2023 ↑	Población de mujeres 2023	Delitos por cada 100 mil mujeres
-	Nacional	Nacional	281	67,001,958	0.42
36	Cuautla	Morelos	2	111,188	1.80
37	Huitzilac	Morelos	2	10,524	19.00
38	Jiutepec	Morelos	2	119,937	1.67
39	Cadereyta Jiménez	Nuevo León	2	53,380	3.75
40	Ciénega de Flores	Nuevo León	2	26,424	7.57
41	Monterrey	Nuevo León	2	594,665	0.34
42	Salina Cruz	Oaxaca	2	48,929	4.09
43	Santiago Suchilquitongo	Oaxaca	2	5,797	34.50
44	Villa de Zaachila	Oaxaca	2	25,324	7.90
45	Puebla	Puebla	2	905,229	0.22
46	Solidaridad	Quintana Roo	2	121,907	1.64
47	San Luis Potosí	San Luis Potosí	2	457,952	0.44
48	Hermosillo	Sonora	2	496,939	0.40
49	Matamoros	Tamaulipas	2	282,435	0.71
50	Xalapa	Veracruz	2	275,697	0.73
51	Mérida	Yucatán	2	516,962	0.39
52	Asientos	Aguascalientes	1	26,338	3.80
53	Tijuana	Baja California	1	935,581	0.11
54	La Paz	Baja California Sur	1	160,132	0.62
55	Calakmul	Campeche	1	16,200	6.17
56	Angel Albino Corzo	Chiapas	1	16,041	6.23
57	Bochil	Chiapas	1	20,066	4.98
58	Escuintla	Chiapas	1	18,271	5.47
59	Huehuetán	Chiapas	1	20,391	4.90
60	Ocosingo	Chiapas	1	125,223	0.80
61	Ocozocoautla de Espinosa	Chiapas	1	52,967	1.89
62	Pantelhó	Chiapas	1	12,563	7.96
63	Pijijiapan	Chiapas	1	30,730	3.25
64	San Cristóbal de las Casas	Chiapas	1	126,871	0.79
65	Villaflores	Chiapas	1	61,517	1.63
66	Guadalupe y Calvo	Chihuahua	1	29,519	3.39
67	Guazapares	Chihuahua	1	4,307	23.22
68	Benito Juárez	Ciudad de México	1	238,239	0.42
69	Gustavo A. Madero	Ciudad de México	1	607,801	0.16
70	Iztacalco	Ciudad de México	1	206,705	0.48

\* La contabilidad del delito de feminicidio se realiza conforme al manual de llenado del Instrumento para el Registro, Clasificación y Reporte de los Delitos y las Víctimas CNSP/38/15 publicado en: <https://drive.google.com/file/d/1ZGUcrisaDhHuEkJ8sXZDUEbK3gxQFD2t/view> y conforme a los lineamientos para el registro y clasificación de los presuntos delitos de feminicidio para fines estadísticos publicados en: [https://www.gob.mx/cms/uploads/attachment/file/310369/Lineamientos\\_registro\\_feminicidio\\_CNPJ\\_ aprobada\\_5MZO2018.pdf](https://www.gob.mx/cms/uploads/attachment/file/310369/Lineamientos_registro_feminicidio_CNPJ_ aprobada_5MZO2018.pdf)

Fuente: SESNSP-CNI con información reportada por las Procuradurías o Fiscalías de las 32 entidades federativas.



### 100 MUNICIPIOS CON PRESUNTOS FEMINICIDIOS\*

#### 100 municipios con presuntos delitos de feminicidio\*

Enero- abril 2023

No.	Municipio	Entidad	Delitos 2023 ↑	Población de mujeres 2023	Delitos por cada 100 mil mujeres
-	Nacional	Nacional	281	67,001,958	0.42
71	La Magdalena Contreras	Ciudad de México	1	126,420	0.79
72	Tlalpan	Ciudad de México	1	354,691	0.28
73	Saltillo	Coahuila	1	453,345	0.22
74	Colima	Colima	1	90,748	1.10
75	Villa de Álvarez	Colima	1	80,706	1.24
76	Gómez Palacio	Durango	1	190,863	0.52
77	Guadalupe Victoria	Durango	1	19,499	5.13
78	Atizapán de Zaragoza	Estado de México	1	292,884	0.34
79	Cuautitlán Izcalli	Estado de México	1	302,959	0.33
80	Huehuetoca	Estado de México	1	78,807	1.27
81	Jilotepec	Estado de México	1	49,745	2.01
82	Naucalpan de Juárez	Estado de México	1	480,452	0.21
83	Otzolotepec	Estado de México	1	47,323	2.11
84	Tecámac	Estado de México	1	269,342	0.37
85	Tiangustenco	Estado de México	1	43,547	2.30
86	Tlalnepantla de Baz	Estado de México	1	403,253	0.25
87	Tultitlán	Estado de México	1	288,746	0.35
88	Villa Victoria	Estado de México	1	57,394	1.74
89	Xalatlaco	Estado de México	1	17,112	5.84
90	Zumpango	Estado de México	1	117,224	0.85
91	Celaya	Guanajuato	1	279,269	0.36
92	Valle de Santiago	Guanajuato	1	82,046	1.22
93	Acapulco de Juárez	Guerrero	1	440,178	0.23
94	Chilpancingo de los Bravo	Guerrero	1	150,746	0.66
95	Iguala de la Independencia	Guerrero	1	82,982	1.21
96	Juan R. Escudero	Guerrero	1	13,310	7.51
97	Huasca de Ocampo	Hidalgo	1	10,258	9.75
98	Huehuetla	Hidalgo	1	14,507	6.89
99	Tecoautla	Hidalgo	1	21,736	4.60
100	Tizayuca	Hidalgo	1	73,379	1.36
<b>Total 100 municipios con delitos de feminicidio</b>			<b>189</b>	<b>23,249,850</b>	-
			<b>(67.3%)</b>	<b>(34.7%)</b>	
Resto de municipios con delitos de feminicidio (91)			92	7,197,438	-
			(32.7%)	(10.7%)	
Resto de municipios sin delitos de feminicidio (2,284)			0	36,554,670	-
				(54.6%)	

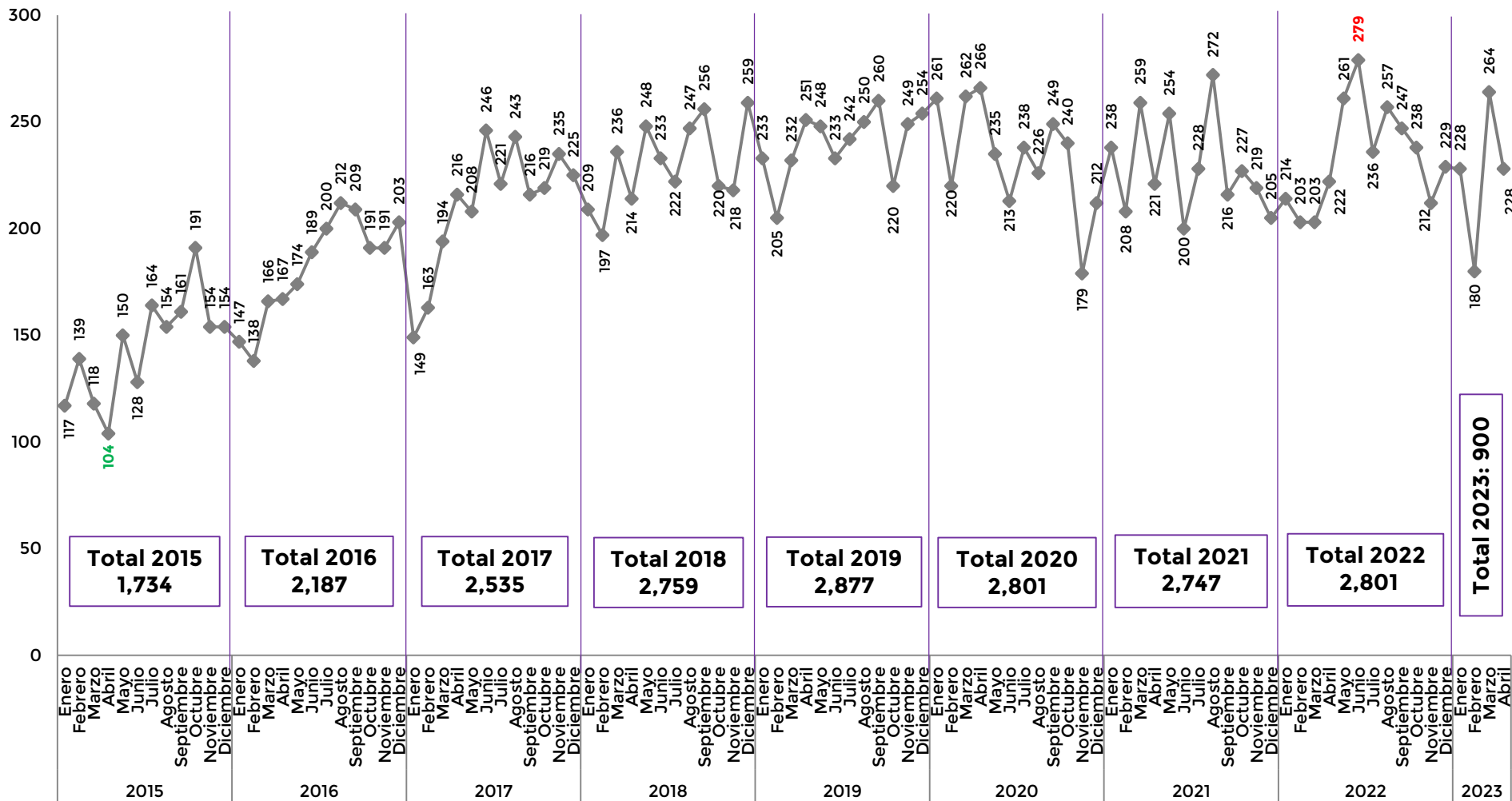
\* La contabilidad del delito de feminicidio se realiza conforme al manual de llenado del Instrumento para el Registro, Clasificación y Reporte de los Delitos y las Víctimas CNSP/38/15 publicado en: <https://drive.google.com/file/d/1ZGUcrisaDhHuEkJ8sXZDUEbK3gxQFD2t/view> y conforme a los lineamientos para el registro y clasificación de los presuntos delitos de feminicidio para fines estadísticos publicados en: [https://www.gob.mx/cms/uploads/attachment/file/310369/Lineamientos\\_registro\\_feminicidio\\_CNPJ\\_aprobada\\_5MZO2018.pdf](https://www.gob.mx/cms/uploads/attachment/file/310369/Lineamientos_registro_feminicidio_CNPJ_aprobada_5MZO2018.pdf)

Fuente: SESNSP-CNI con información reportada por las Procuradurías o Fiscalías de las 32 entidades federativas.



### PRESUNTAS VÍCTIMAS MUJERES DE HOMICIDIO DOLOSO: TENDENCIA NACIONAL

Enero 2015 - abril 2023



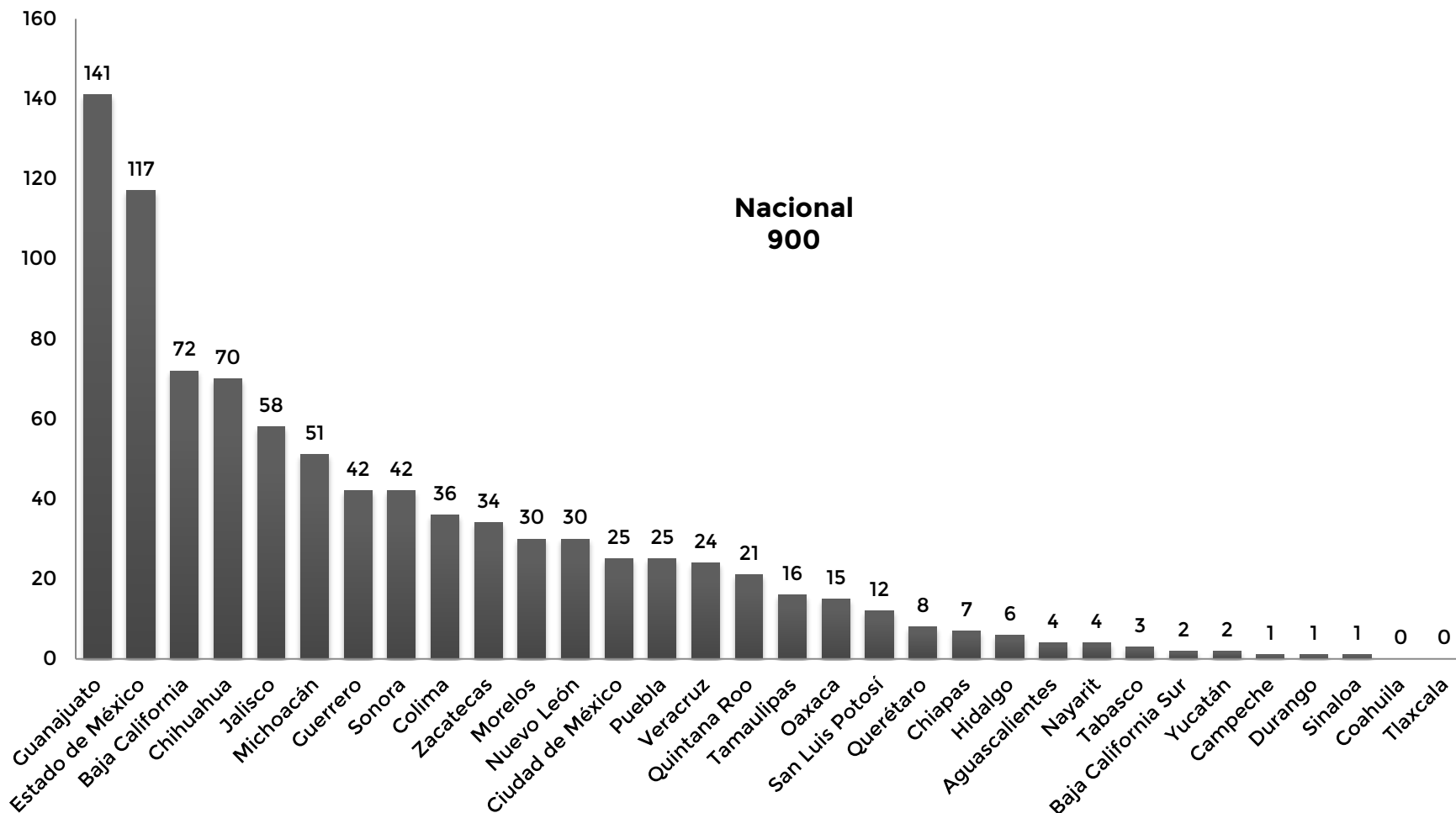
Nota: El conteo se realiza conforme al manual de llenado del Instrumento para el Registro, Clasificación y Reporte de los Delitos y las Víctimas CNSP/38/15 publicado en: <https://drive.google.com/file/d/1ZGUcrisaDhHuEkJ8sXZDUEbk3gxQFD2t/view>

Fuente: SESNSP-CNI con información reportada por las Procuradurías o Fiscalías de las 32 entidades federativas.



### PRESUNTAS VÍCTIMAS MUJERES DE HOMICIDIO DOLOSO: ESTATAL

Enero - abril 2023



Nota: El conteo se realiza conforme al manual de llenado del Instrumento para el Registro, Clasificación y Reporte de los Delitos y las Víctimas CNSP/38/15 publicado en: <https://drive.google.com/file/d/1ZGUcrisaDhHuEkJ8sXZDUEbk3gxQFD2t/view>

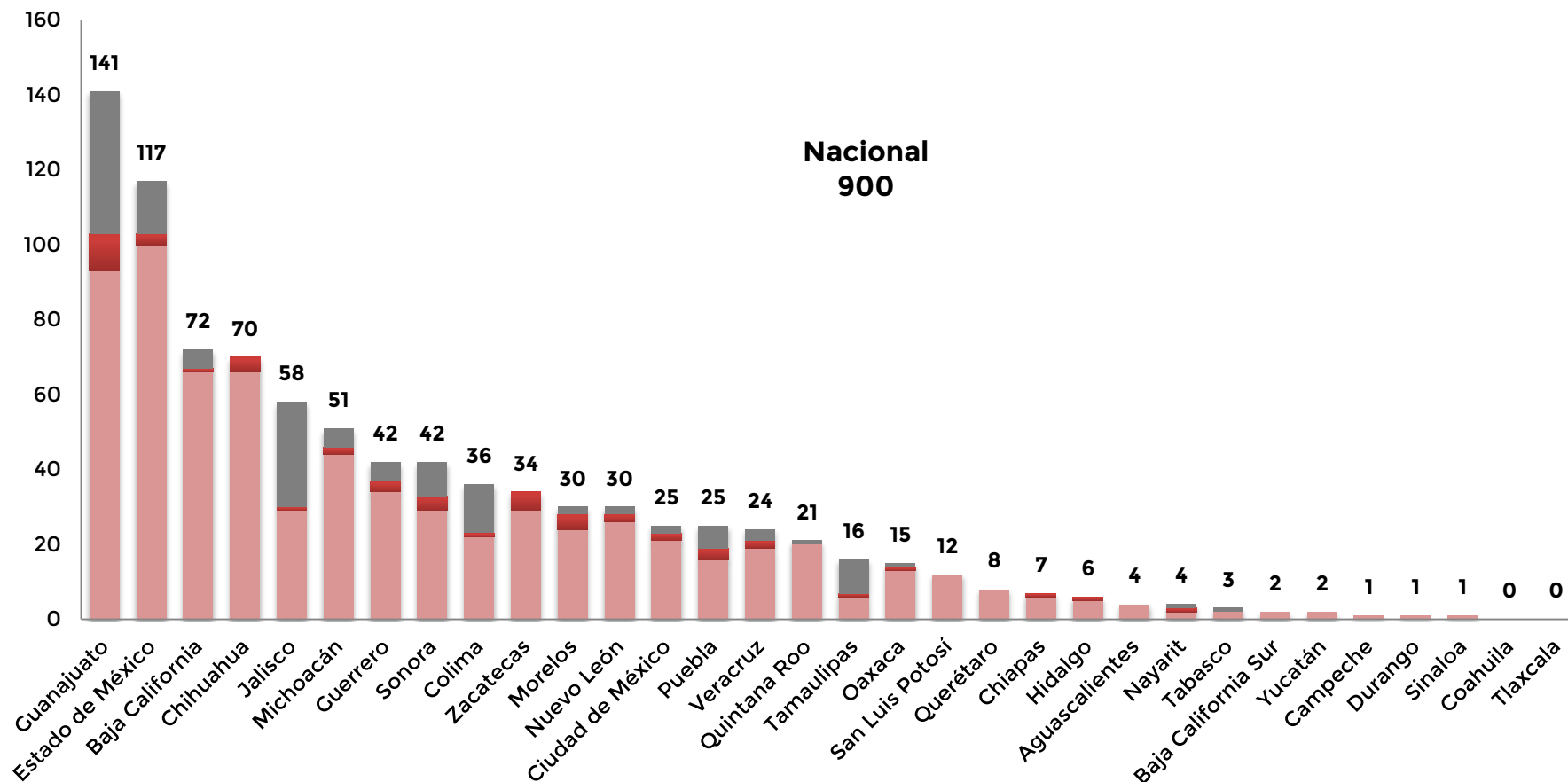
Fuente: SESNSP-CNI con información reportada por las Procuradurías o Fiscalías de las 32 entidades federativas.



### PRESUNTAS VÍCTIMAS MUJERES DE HOMICIDIO DOLOSO POR GRUPO DE EDAD: ESTATAL

Enero - abril 2023

■ Mayores de edad (18 años o más) ■ Menores de edad (0 a 17 años) ■ No especificado



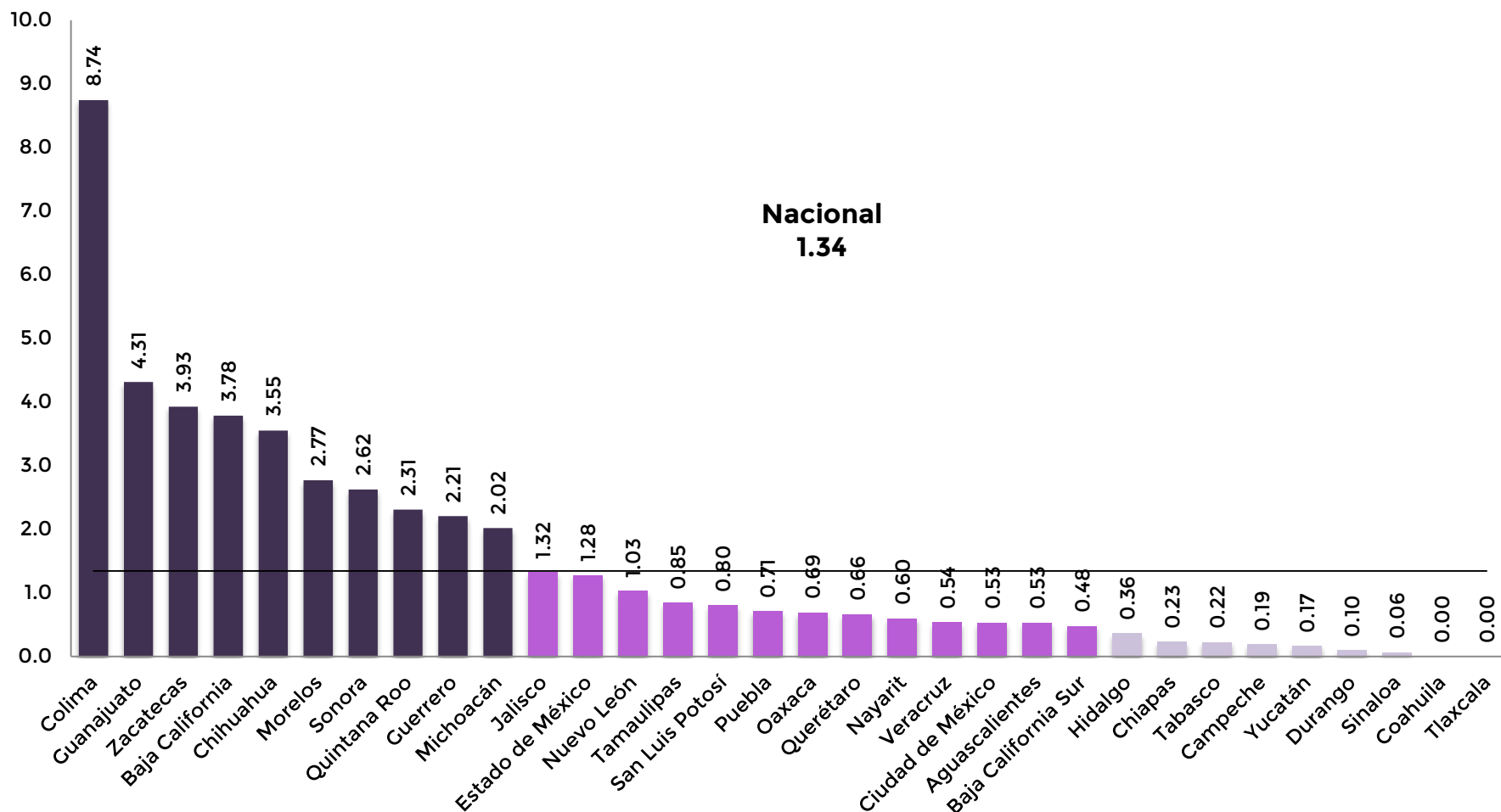
Nota: El conteo se realiza conforme al manual de llenado del Instrumento para el Registro, Clasificación y Reporte de los Delitos y las Víctimas CNSP/38/15 publicado en: <https://drive.google.com/file/d/1ZGUcrisaDhHuEkJ8sXZDUEbk3gxQFD2t/view>

Fuente: SESNSP-CNI con información reportada por las Procuradurías o Fiscalías de las 32 entidades federativas.



### PRESUNTAS VÍCTIMAS MUJERES DE HOMICIDIO DOLOSO POR CADA 100 MIL MUJERES<sup>1/</sup>: ESTATAL

Enero - abril 2023



<sup>1/</sup> Para su cálculo se utilizó la actualización de las proyecciones de población para los años 2016 a 2050 que publicó CONAPO en agosto de 2019.

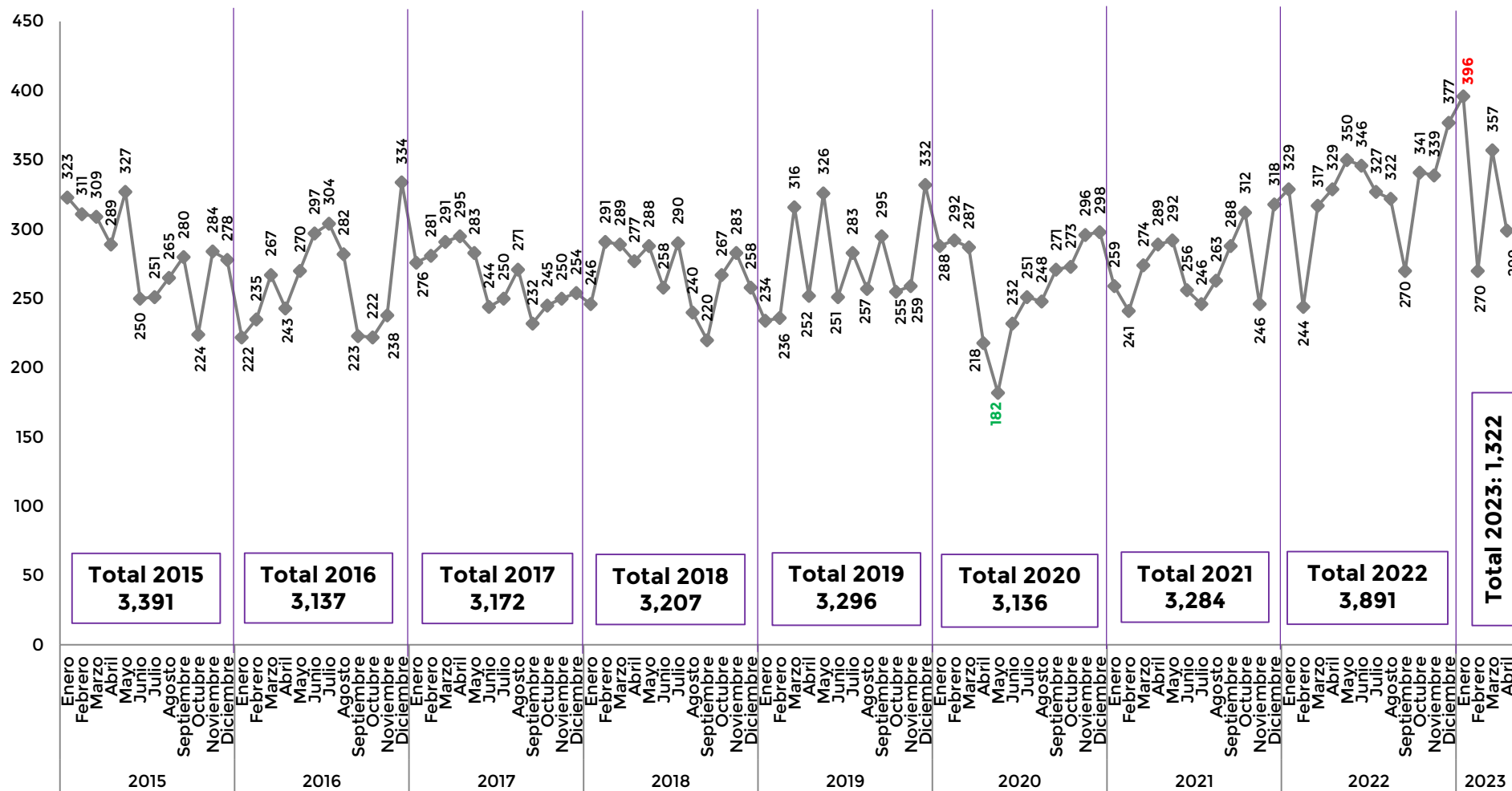
Nota: El conteo se realiza conforme al manual de llenado del Instrumento para el Registro, Clasificación y Reporte de los Delitos y las Víctimas CNSP/38/15 publicado en: <https://drive.google.com/file/d/1ZGUcrisaDhHuEkJ8sXZDUEbk3gxQFD2t/view>

Fuente: SESNSP-CNI con información reportada por las Procuradurías o Fiscalías de las 32 entidades federativas.



### PRESUNTAS VÍCTIMAS MUJERES DE HOMICIDIO CULPOSO: TENDENCIA NACIONAL

Enero 2015 - abril 2023



Nota: El conteo se realiza conforme al manual de llenado del Instrumento para el Registro, Clasificación y Reporte de los Delitos y las Víctimas CNSP/38/15 publicado en: <https://drive.google.com/file/d/1ZGUcrisaDhHuEkJ8sXZDUEbk3gxQFD2t/view>

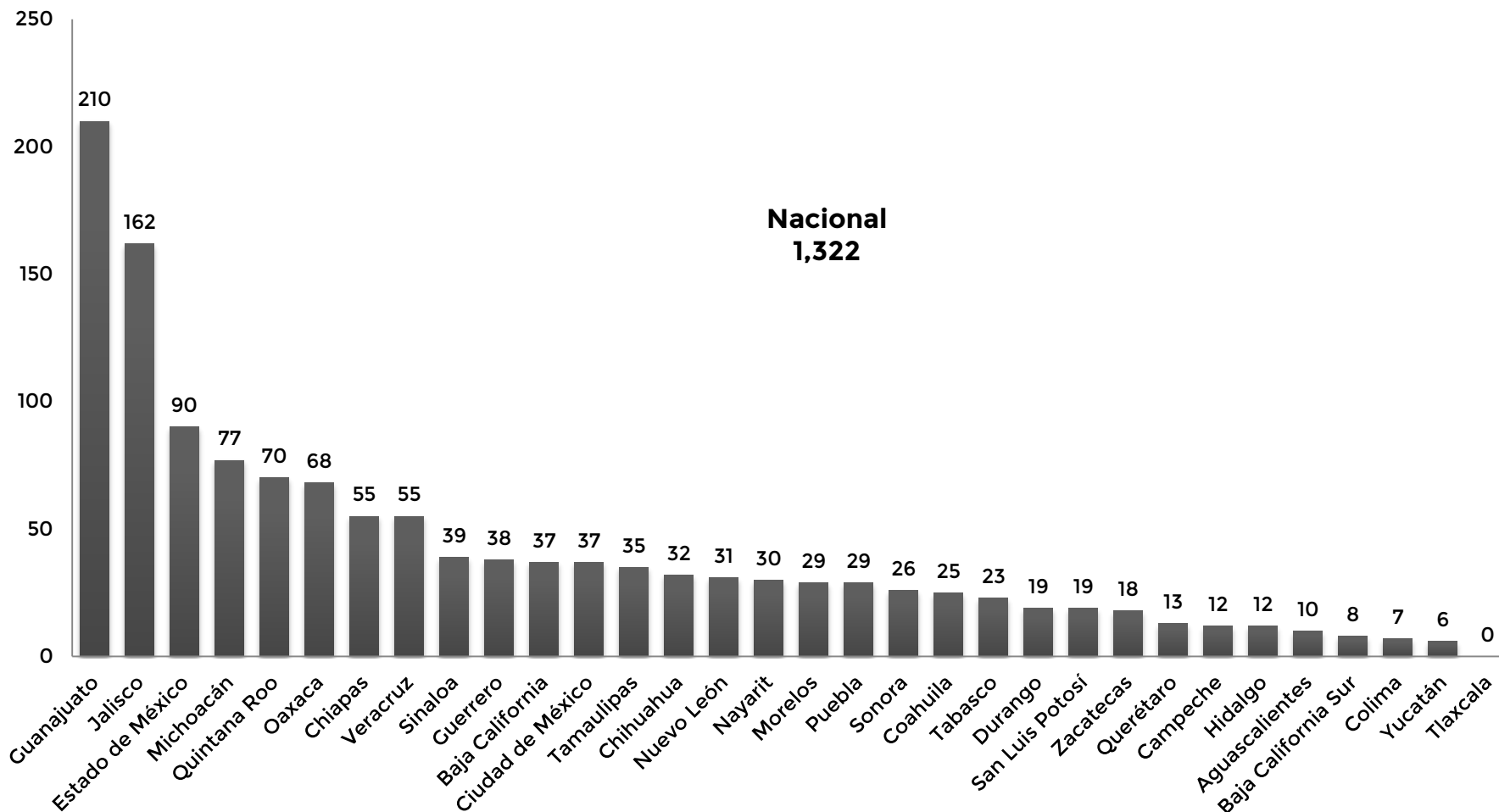
Fuente: SESNSP-CNI con información reportada por las Procuradurías o Fiscalías de las 32 entidades federativas.





### PRESUNTAS VÍCTIMAS MUJERES DE HOMICIDIO CULPOSO: ESTATAL

Enero - abril 2023



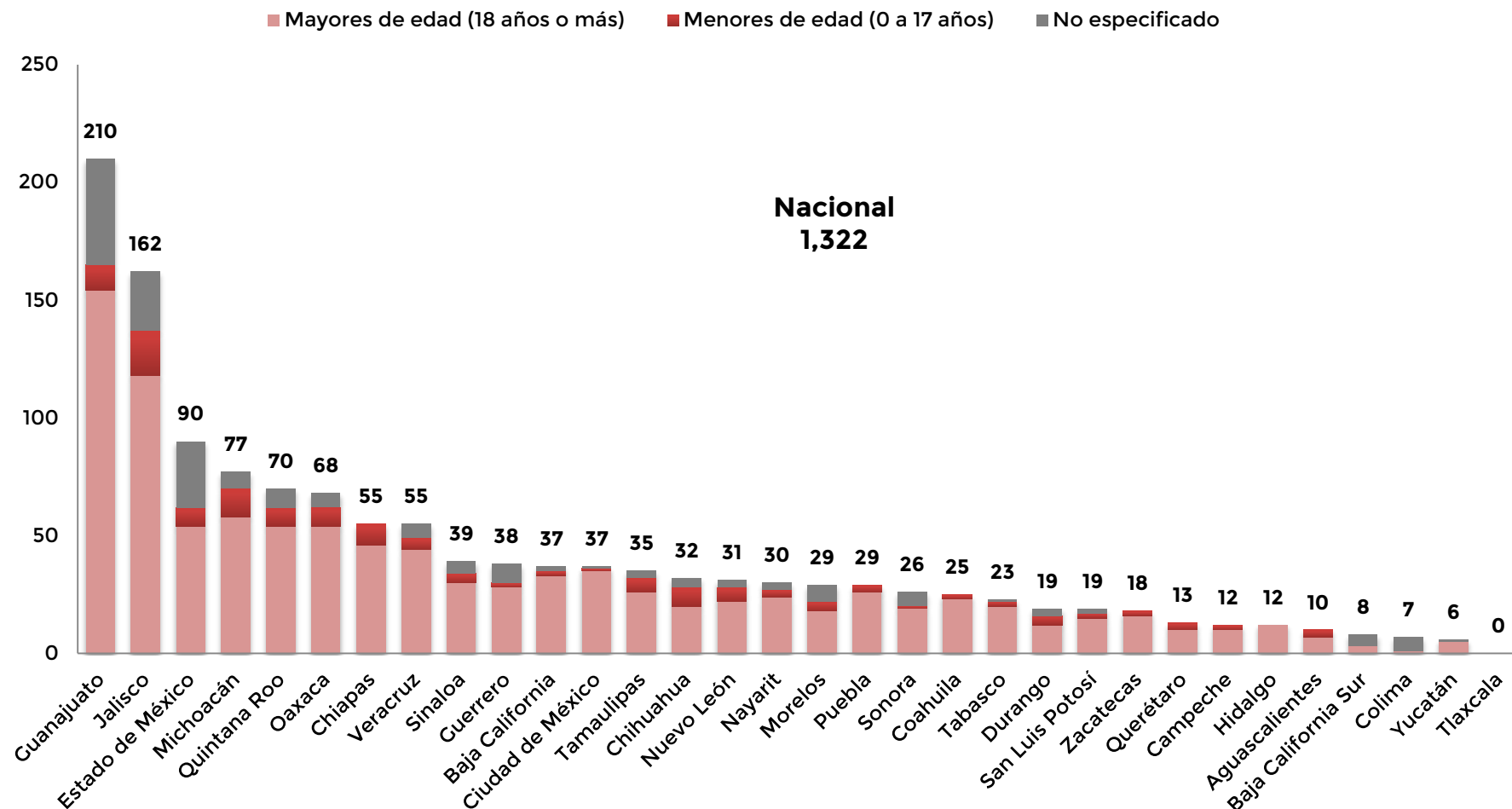
Nota: El conteo se realiza conforme al manual de llenado del Instrumento para el Registro, Clasificación y Reporte de los Delitos y las Víctimas CNSP/38/15 publicado en: <https://drive.google.com/file/d/1ZGUcrisaDhHuEkJ8sXZDUEbk3gxQFD2t/view>

Fuente: SESNSP-CNI con información reportada por las Procuradurías o Fiscalías de las 32 entidades federativas.



### PRESUNTAS VÍCTIMAS MUJERES DE HOMICIDIO CULPOSO POR GRUPO DE EDAD: ESTATAL

Enero - abril 2023



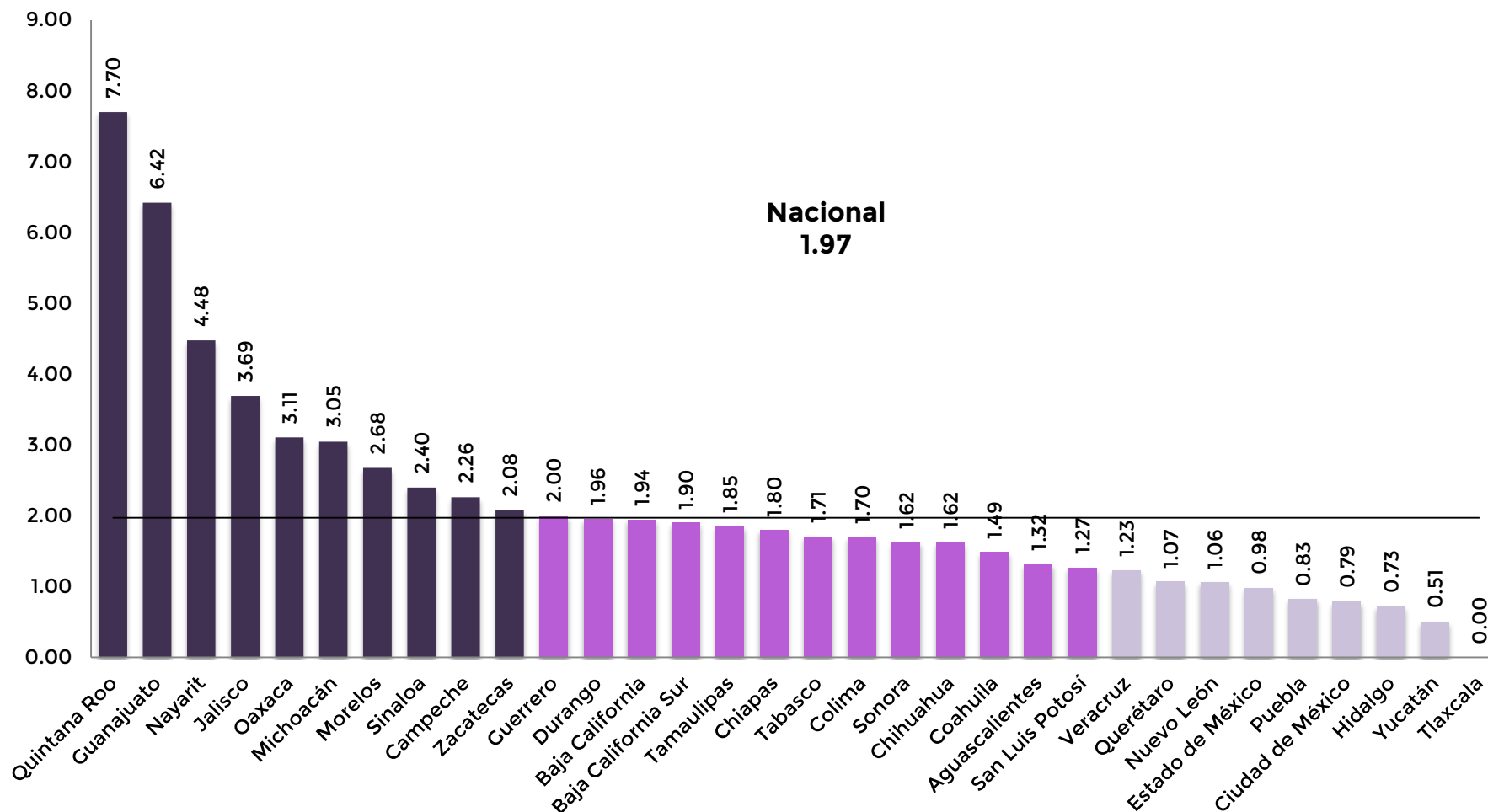
Nota: El conteo se realiza conforme al manual de llenado del Instrumento para el Registro, Clasificación y Reporte de los Delitos y las Víctimas CNSP/38/15 publicado en: <https://drive.google.com/file/d/1ZGUcrisaDhHuEkJ8sXZDUEbk3gxQFD2t/view>

Fuente: SESNSP-CNI con información reportada por las Procuradurías o Fiscalías de las 32 entidades federativas.



### PRESUNTAS VÍCTIMAS MUJERES DE HOMICIDIO CULPOSO POR CADA 100 MIL MUJERES<sup>1/</sup>: ESTATAL

Enero - abril 2023



<sup>1/</sup> Para su cálculo se utilizó la actualización de las proyecciones de población para los años 2016 a 2050 que publicó CONAPO en agosto de 2019.

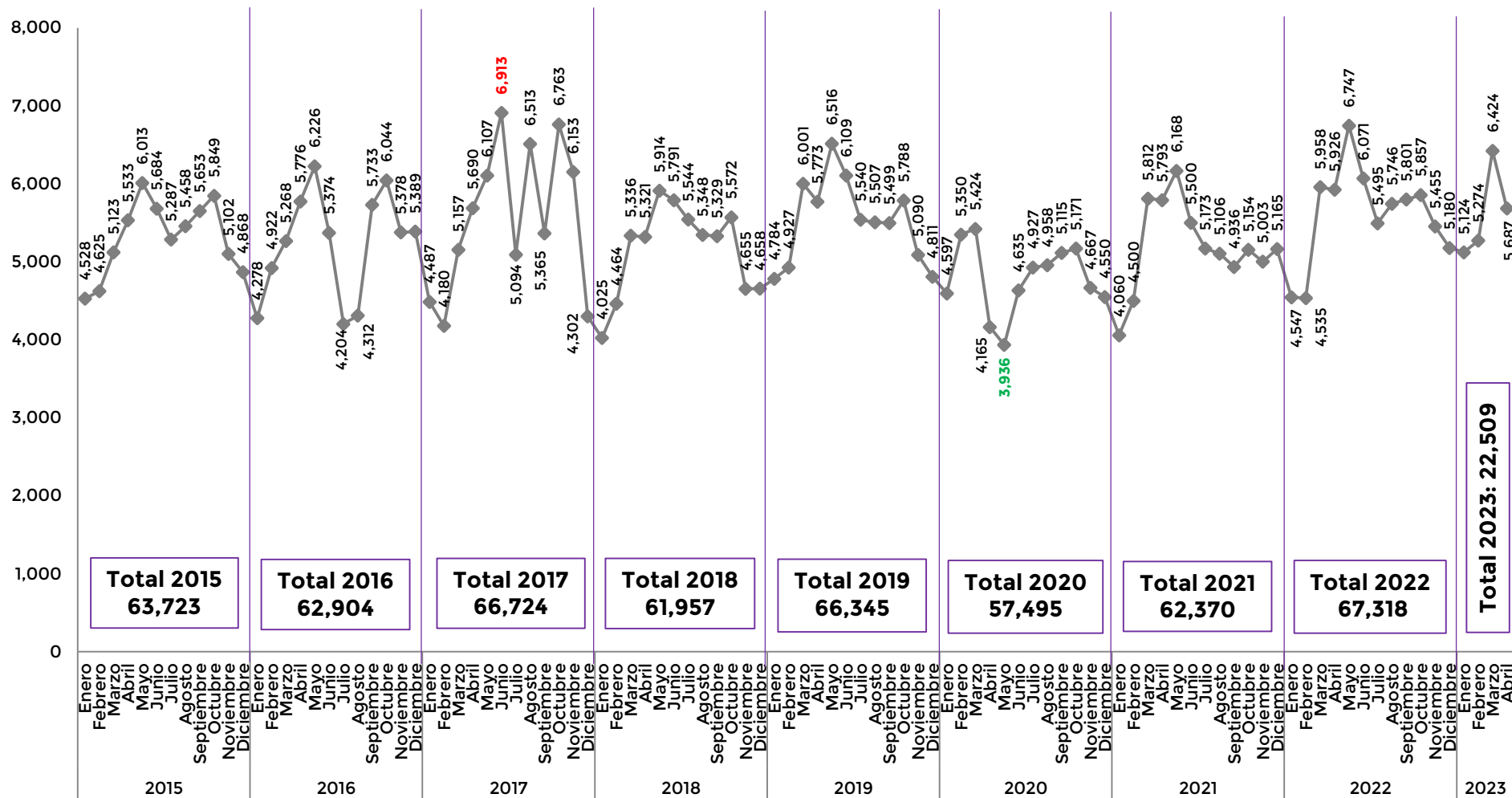
Nota: El conteo se realiza conforme al manual de llenado del Instrumento para el Registro, Clasificación y Reporte de los Delitos y las Víctimas CNSP/38/15 publicado en: <https://drive.google.com/file/d/1ZGUcrisaDhHuEkJ8sXZDUEbk3gxQFD2t/view>

Fuente: SESNSP-CNI con información reportada por las Procuradurías o Fiscalías de las 32 entidades federativas.



### PRESUNTAS VÍCTIMAS MUJERES DE LESIONES DOLOSAS: TENDENCIA NACIONAL

Enero 2015 - abril 2023



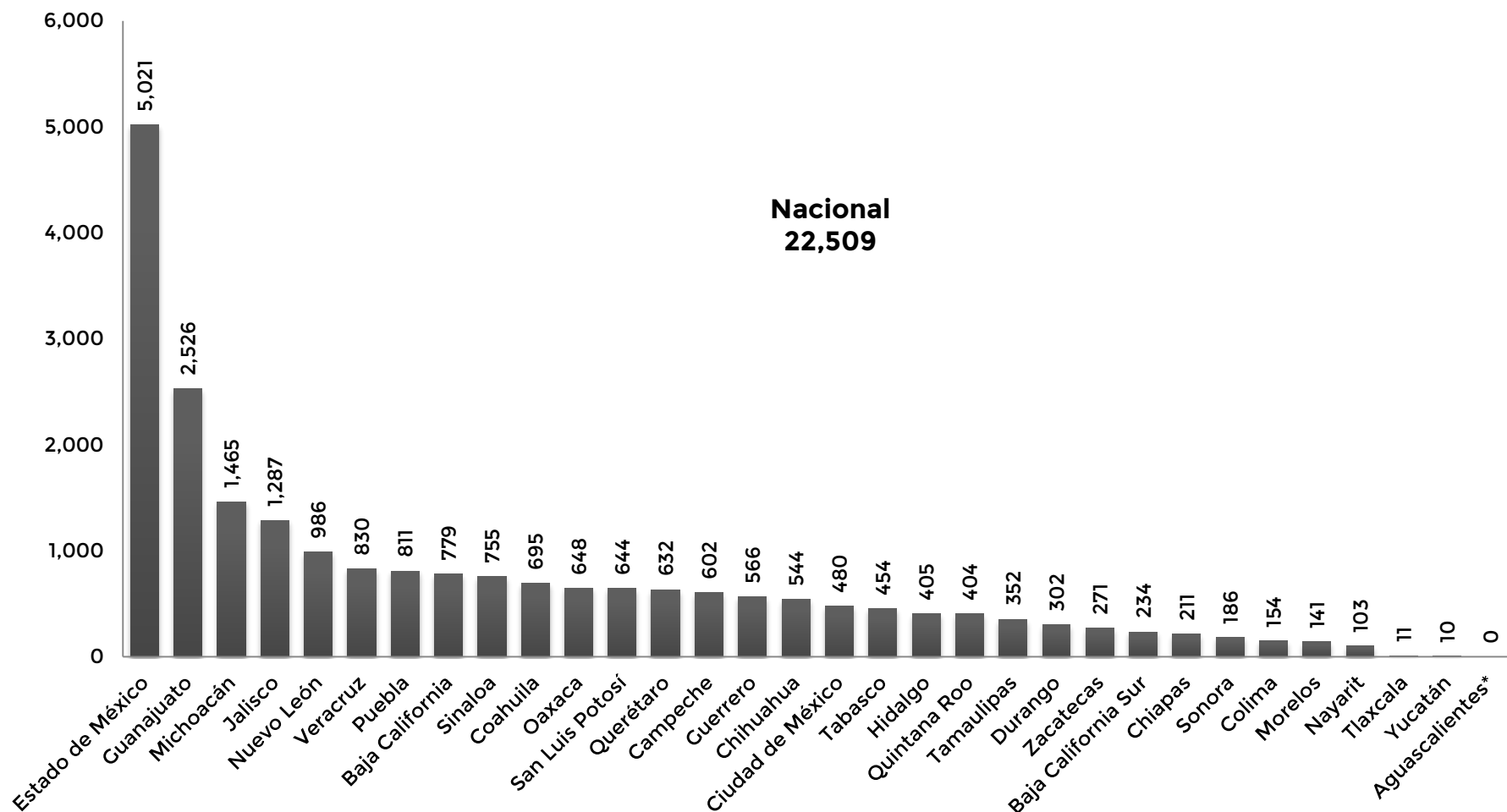
Nota: El conteo se realiza conforme al manual de llenado del Instrumento para el Registro, Clasificación y Reporte de los Delitos y las Víctimas CNSP/38/15 publicado en: <https://drive.google.com/file/d/1ZGUcrisaDhHuEkJ8sXZDUEbk3gxQFD2t/view>

Fuente: SESNSP-CNI con información reportada por las Procuradurías o Fiscalías de las 32 entidades federativas.



### PRESUNTAS VÍCTIMAS MUJERES DE LESIONES DOLOSAS: ESTATAL

Enero - abril 2023



\* El estado de Aguascalientes no distinguen el sexo de las víctimas de lesiones dolosas y las registran en la categoría de sexo "No identificado".

Nota: El conteo se realiza conforme al manual de llenado del Instrumento para el Registro, Clasificación y Reporte de los Delitos y las Víctimas CNSP/38/15 publicado en: <https://drive.google.com/file/d/1ZGUcrisaDhHuEkJ8sXZDUEbk3gxQFD2t/view>

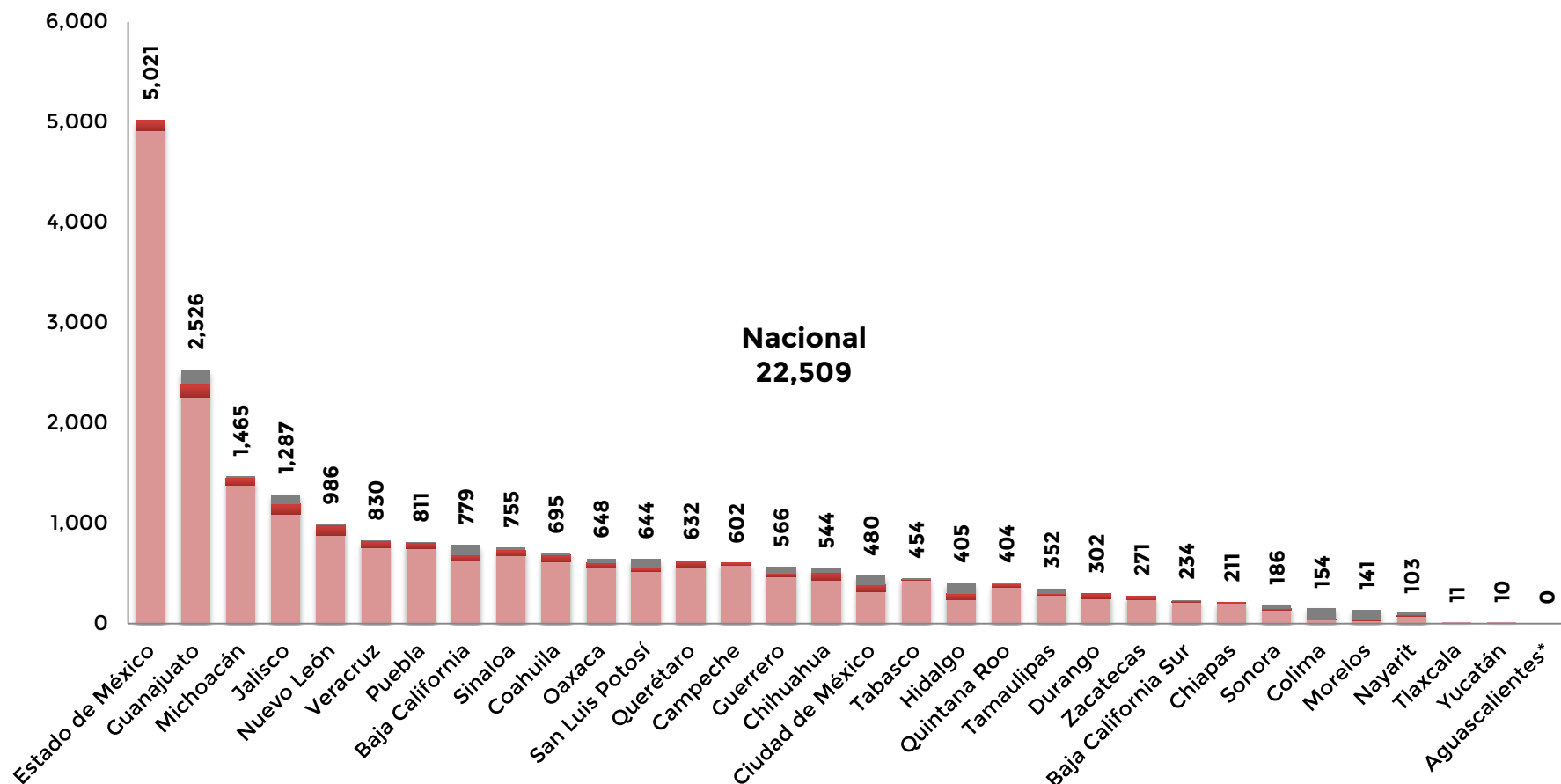
Fuente: SESNSP-CNI con información reportada por las Procuradurías o Fiscalías de las 32 entidades federativas.



### PRESUNTAS VÍCTIMAS MUJERES DE LESIONES DOLOSAS POR GRUPO DE EDAD: ESTATAL

Enero - abril 2023

■ Mayores de edad (18 años o más) ■ Menores de edad (0 a 17 años) ■ No especificado



\* El estado de Aguascalientes no distinguen el sexo de las víctimas de lesiones dolosas y las registran en la categoría de sexo "No identificado".

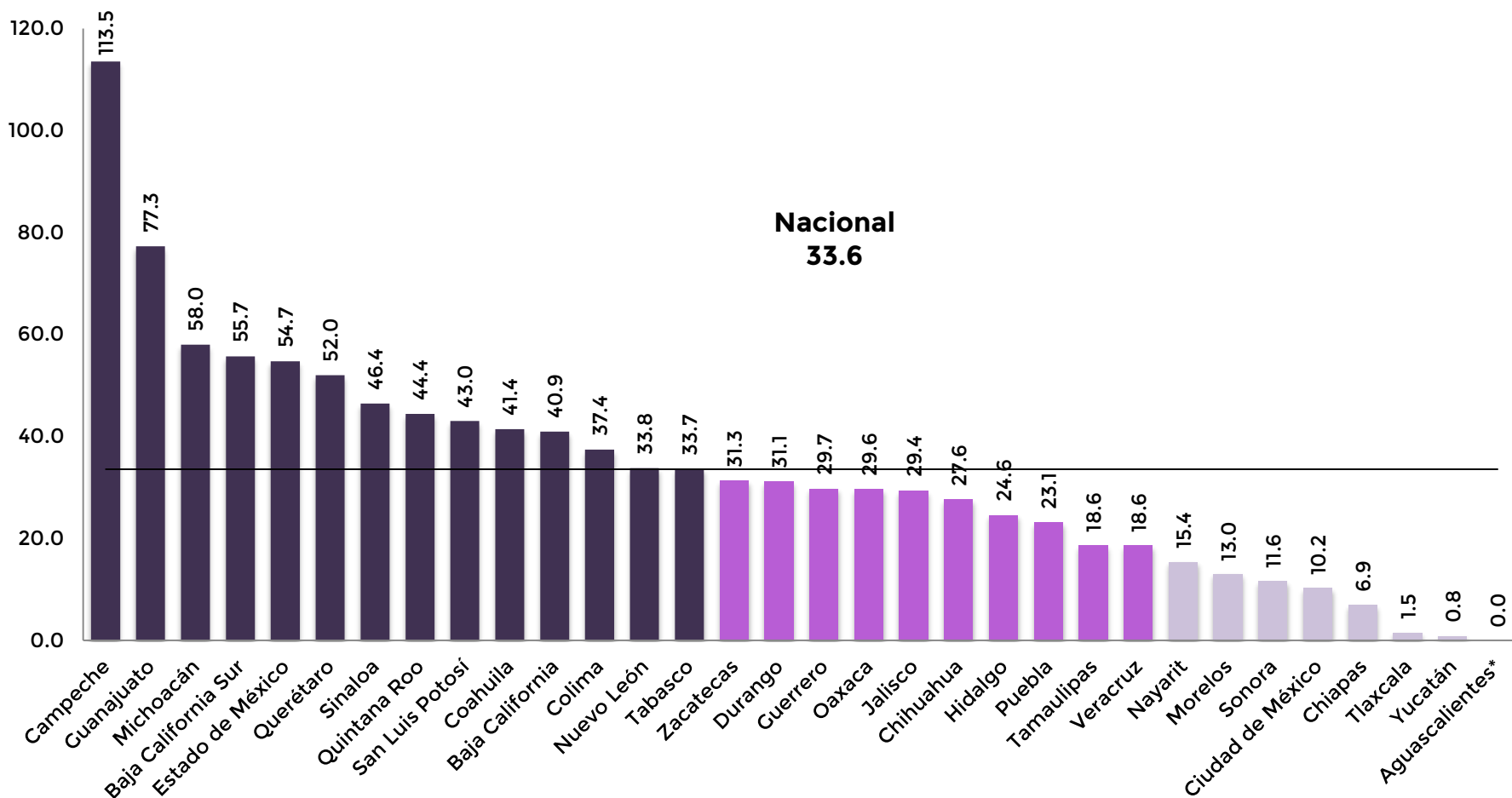
Nota: El conteo se realiza conforme al manual de llenado del Instrumento para el Registro, Clasificación y Reporte de los Delitos y las Víctimas CNSP/38/15 publicado en: <https://drive.google.com/file/d/1ZGUcrisaDhHuEkJ8sXZDUEbk3gxQFD2t/view>

Fuente: SESNSP-CNI con información reportada por las Procuradurías o Fiscalías de las 32 entidades federativas.



### PRESUNTAS VÍCTIMAS MUJERES DE LESIONES DOLOSAS POR CADA 100 MIL MUJERES<sup>1/</sup>: ESTATAL

Enero - abril 2023



<sup>1/</sup> Para su cálculo se utilizó la actualización de las proyecciones de población para los años 2016 a 2050 que publicó CONAPO en agosto de 2019.

\* El estado de Aguascalientes no distinguen el sexo de las víctimas de lesiones dolosas y las registran en la categoría de sexo "No identificado".

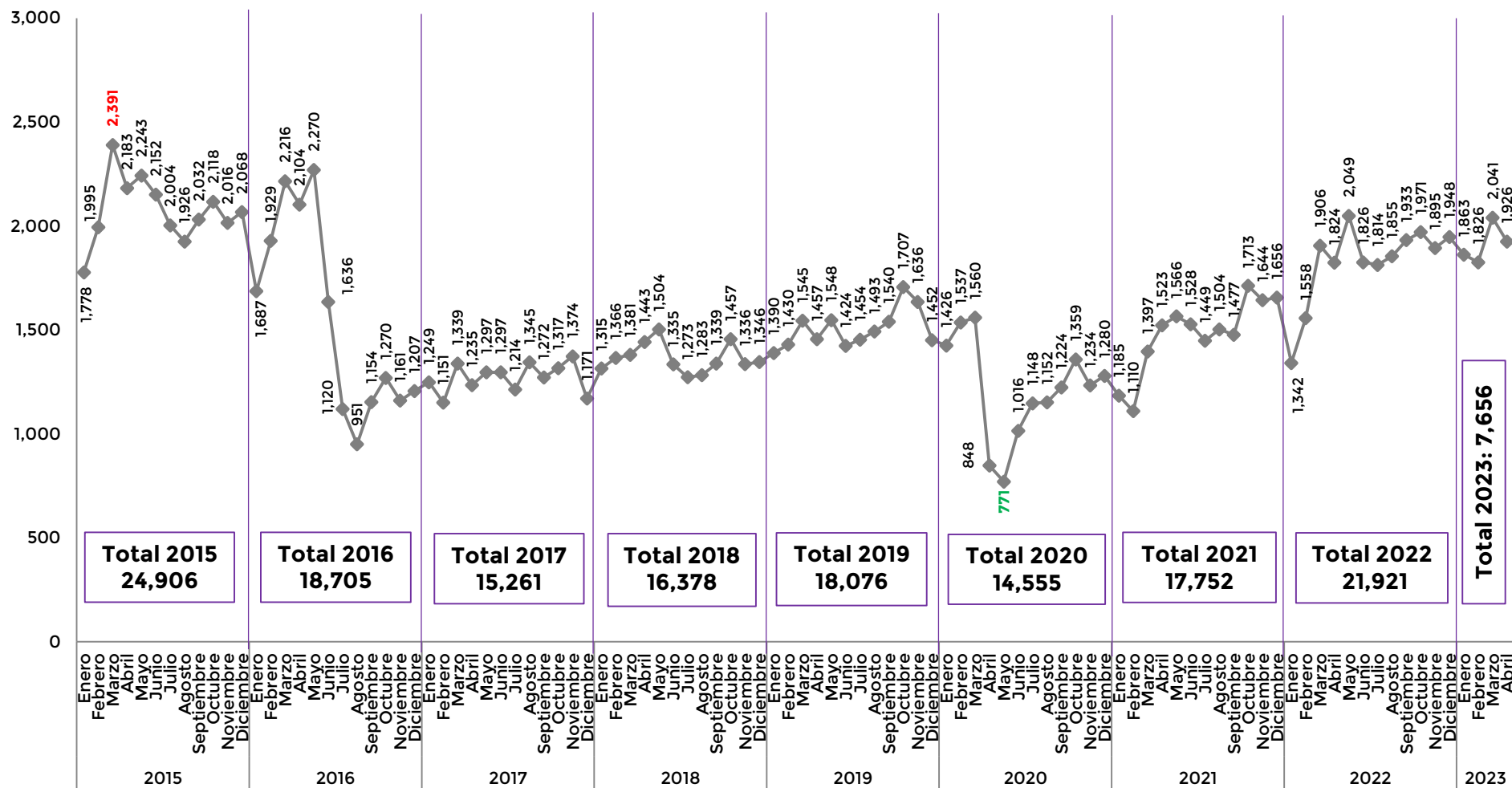
Nota: El conteo se realiza conforme al manual de llenado del Instrumento para el Registro, Clasificación y Reporte de los Delitos y las Víctimas CNSP/38/15 publicado en: <https://drive.google.com/file/d/1ZGUcrisaDhHuEkJ8sXZDUEbk3gxQFD2t/view>

Fuente: SESNSP-CNI con información reportada por las Procuradurías o Fiscalías de las 32 entidades federativas.



### PRESUNTAS VÍCTIMAS MUJERES DE LESIONES CULPOSAS: TENDENCIA NACIONAL

Enero 2015 - abril 2023



Nota: El conteo se realiza conforme al manual de llenado del Instrumento para el Registro, Clasificación y Reporte de los Delitos y las Víctimas CNSP/38/15 publicado en: <https://drive.google.com/file/d/1ZGUcrisaDhHuEkJ8sXZDUEbk3gxQFD2t/view>

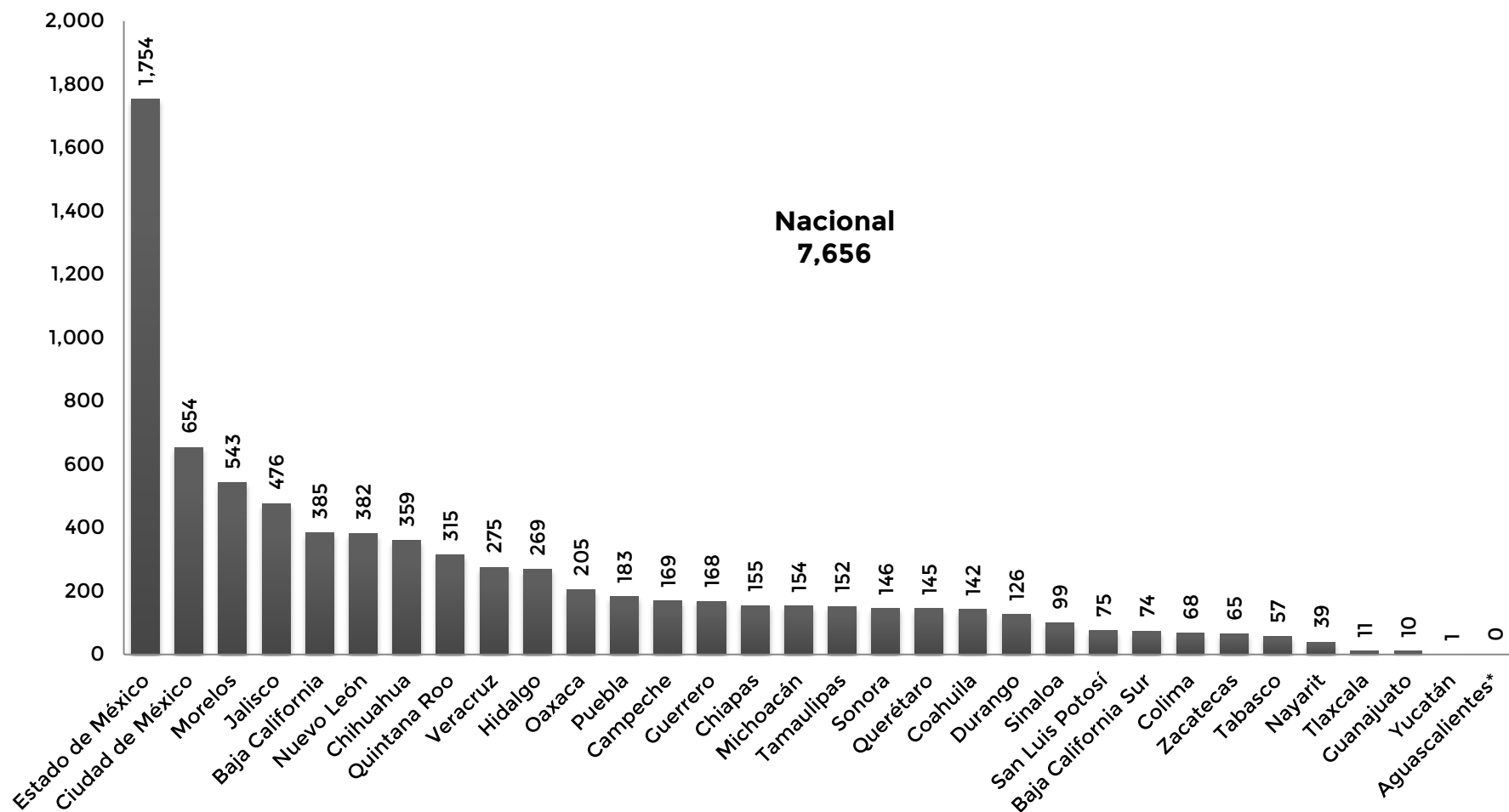
Fuente: SESNSP-CNI con información reportada por las Procuradurías o Fiscalías de las 32 entidades federativas.





### PRESUNTAS VÍCTIMAS MUJERES DE LESIONES CULPOSAS: ESTATAL

Enero - abril 2023



\* El estado de Aguascalientes no distinguen el sexo de las víctimas de lesiones culposas y las registran en la categoría de sexo "No identificado".

Nota: El conteo se realiza conforme al manual de llenado del Instrumento para el Registro, Clasificación y Reporte de los Delitos y las Víctimas CNSP/38/15 publicado en: <https://drive.google.com/file/d/1ZGUcrisaDhHuEkJ8sXZDUEbk3gxQFD2t/view>

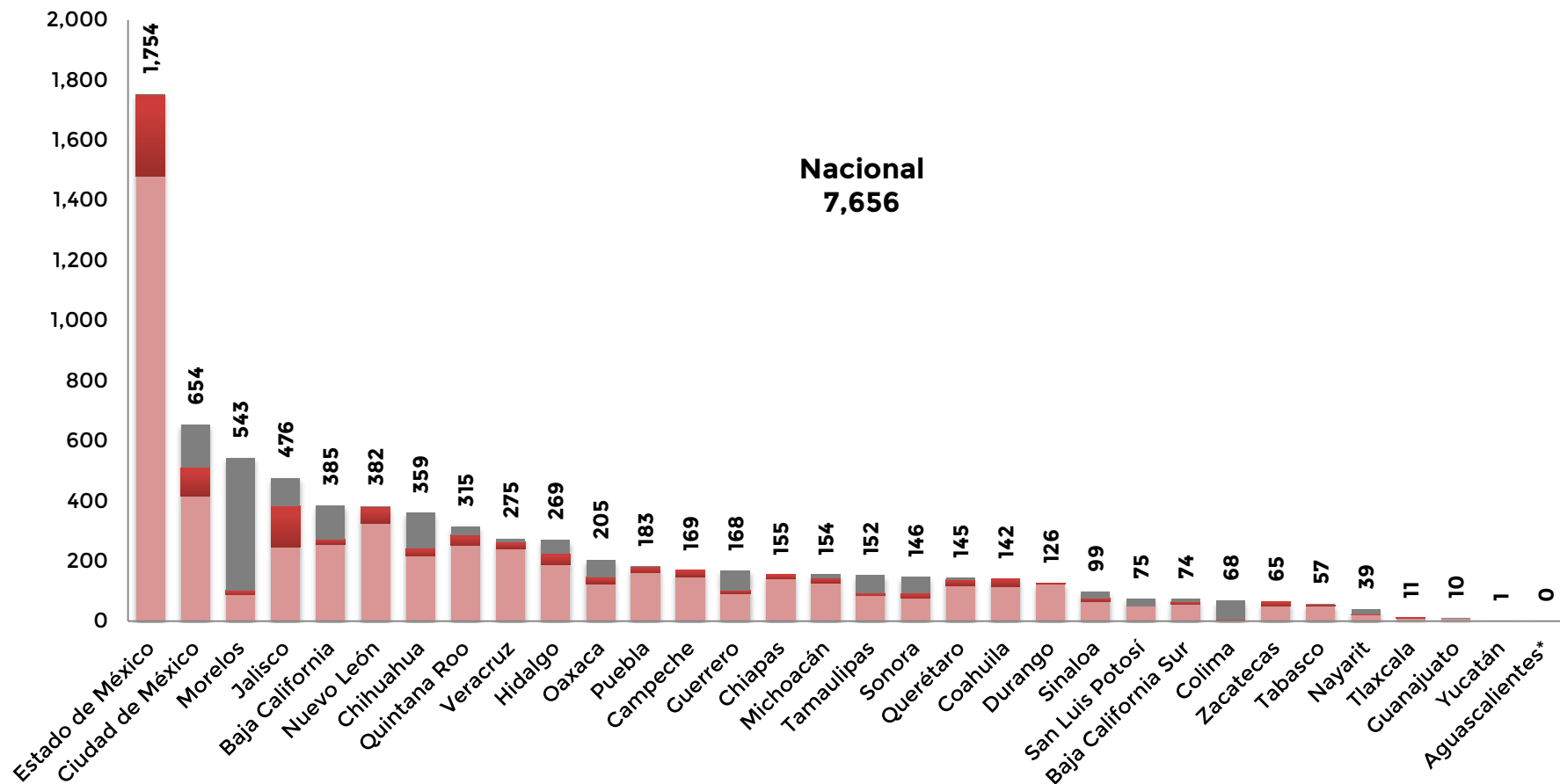
Fuente: SESNSP-CNI con información reportada por las Procuradurías o Fiscalías de las 32 entidades federativas.



### PRESUNTAS VÍCTIMAS MUJERES DE LESIONES CULPOSAS POR GRUPO DE EDAD: ESTATAL

Enero - abril 2023

■ Mayores de edad (18 años o más) ■ Menores de edad (0 a 17 años) ■ No especificado



\* El estado de Aguascalientes no distinguen el sexo de las víctimas de lesiones culposas y las registran en la categoría de sexo "No identificado".

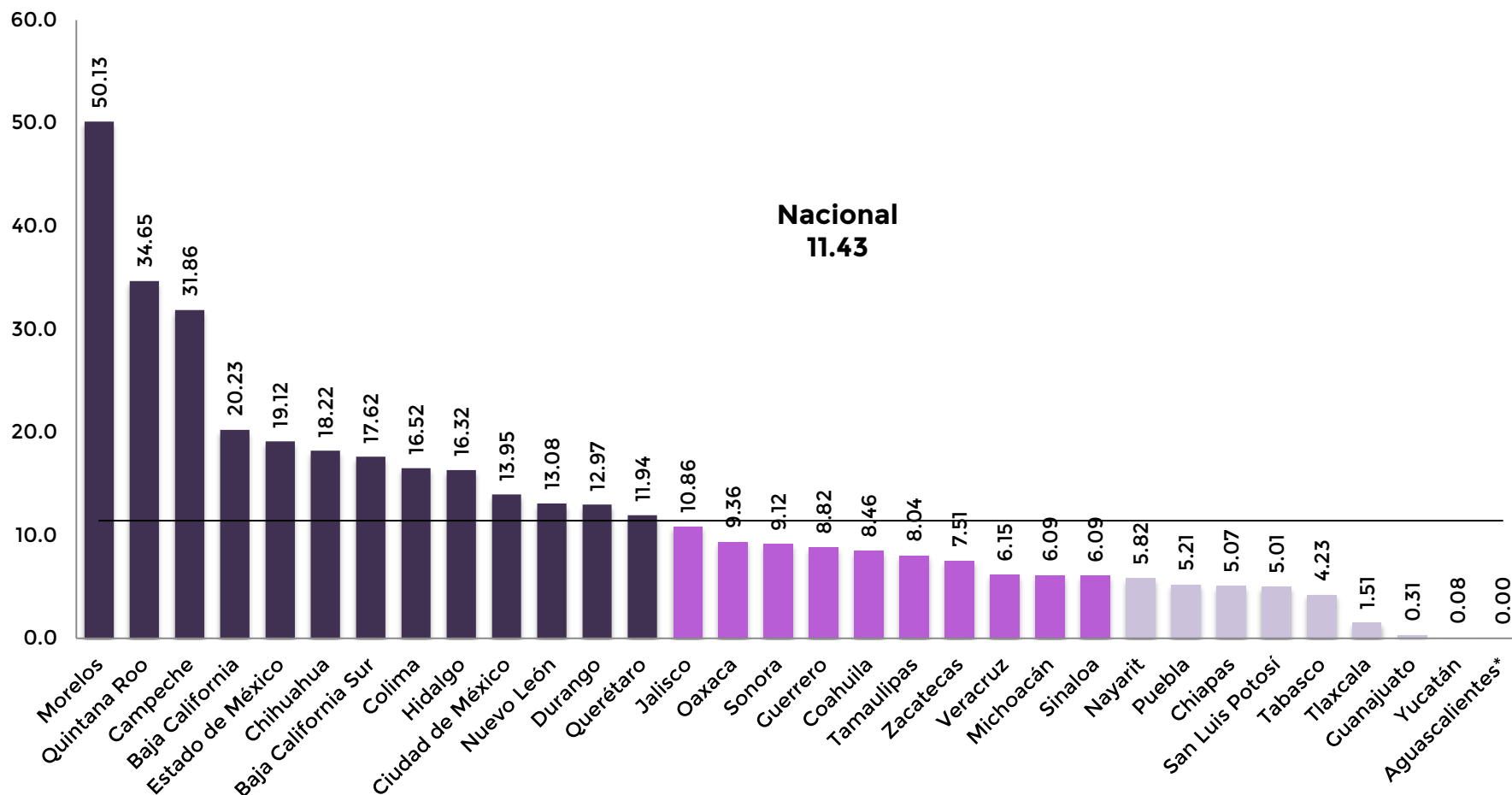
Nota: El conteo se realiza conforme al manual de llenado del Instrumento para el Registro, Clasificación y Reporte de los Delitos y las Víctimas CNSP/38/15 publicado en: <https://drive.google.com/file/d/1ZGUcrisaDhHuEkJ8sXZDUEbk3gxQFD2t/view>

Fuente: SESNSP-CNI con información reportada por las Procuradurías o Fiscalías de las 32 entidades federativas.



### PRESUNTAS VÍCTIMAS MUJERES DE LESIONES CULPOSAS POR CADA 100 MIL MUJERES<sup>1/</sup>: ESTATAL

Enero - abril 2023



<sup>1/</sup> Para su cálculo se utilizó la actualización de las proyecciones de población para los años 2016 a 2050 que publicó CONAPO en agosto de 2019.

\* El estado de Aguascalientes no distinguen el sexo de las víctimas de lesiones culposas y las registran en la categoría de sexo "No identificado".

Nota: El conteo se realiza conforme al manual de llenado del Instrumento para el Registro, Clasificación y Reporte de los Delitos y las Víctimas CNSP/38/15 publicado en: <https://drive.google.com/file/d/1ZGUcrisaDhHuEkJ8sXZDUEbk3gxQFD2t/view>

Fuente: SESNSP-CNI con información reportada por las Procuradurías o Fiscalías de las 32 entidades federativas.

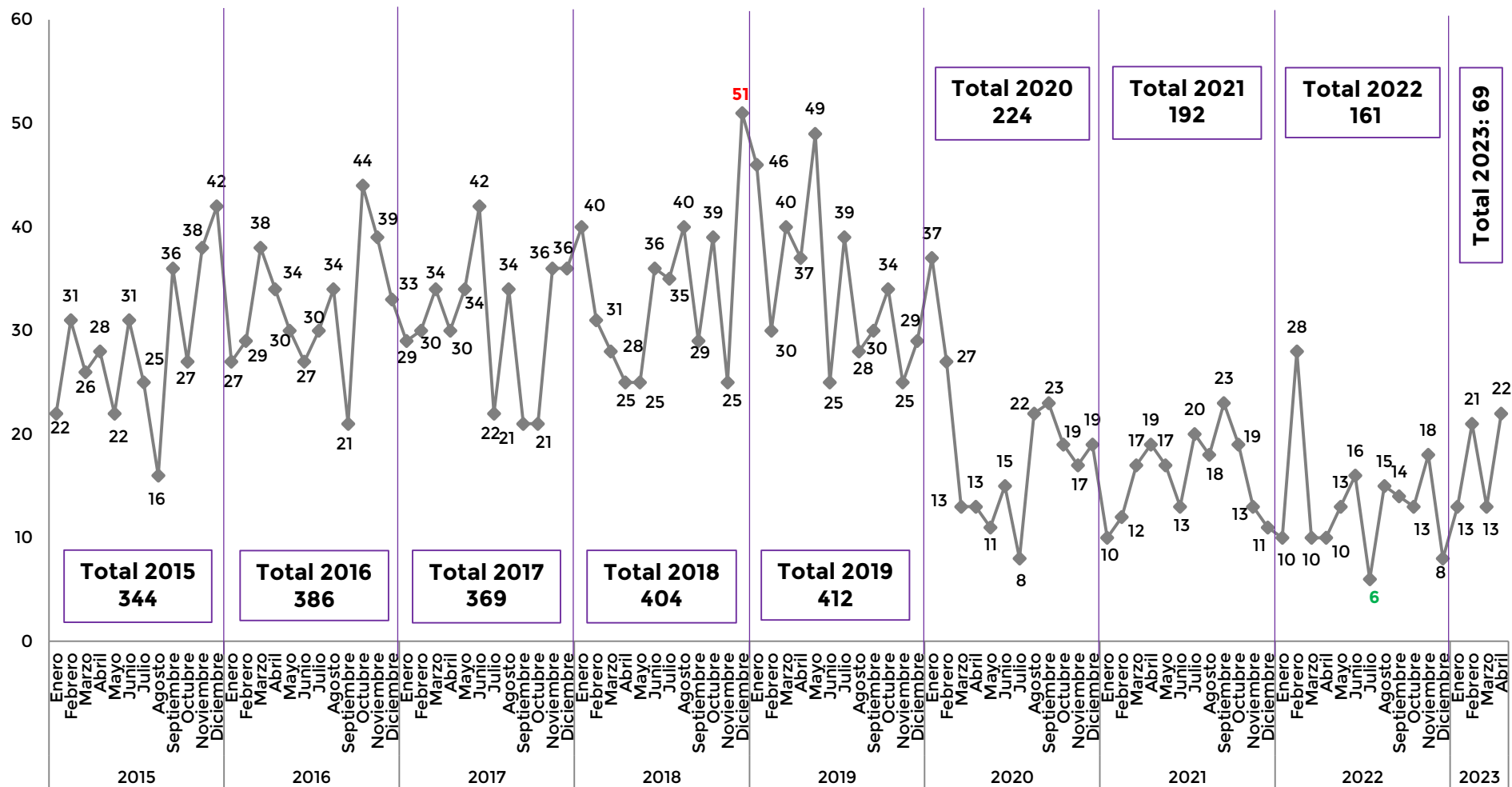


## **1.3 Delitos que atentan contra la libertad personal**



### PRESUNTAS VÍCTIMAS MUJERES DE SECUESTRO: TENDENCIA NACIONAL

Enero 2015 – abril 2023



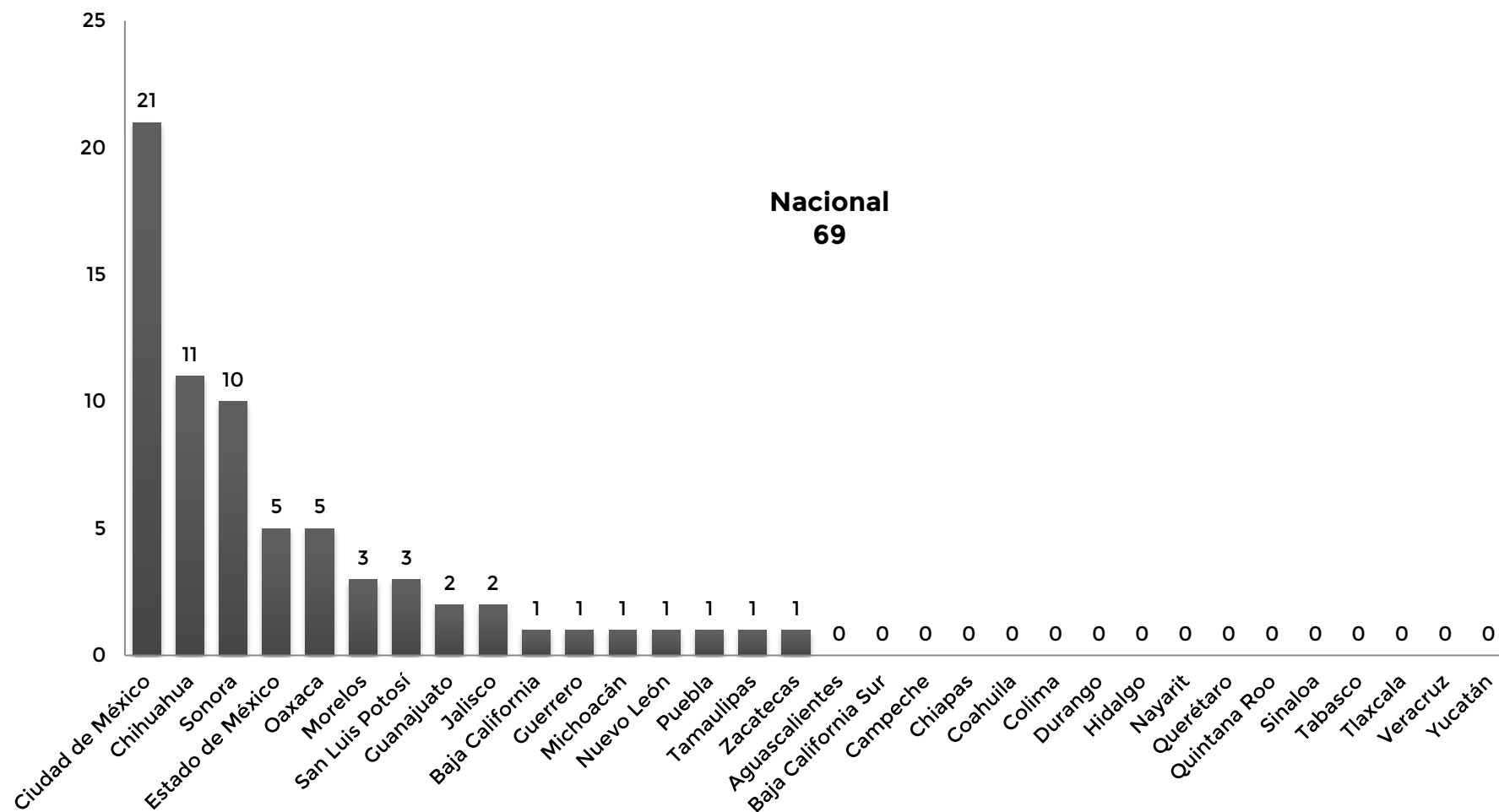
Nota: El conteo se realiza conforme al manual de llenado del Instrumento para el Registro, Clasificación y Reporte de los Delitos y las Víctimas CNSP/38/15 publicado en: <https://drive.google.com/file/d/1ZGUcrisaDhHuEkJ8sXZDUEbk3gxQFD2t/view>

Fuente: SESNSP-CNI con información reportada por las Procuradurías o Fiscalías de las 32 entidades federativas.



### PRESUNTAS VÍCTIMAS MUJERES DE SECUESTRO: ESTATAL

Enero - abril 2023



Nota: El conteo se realiza conforme al manual de llenado del Instrumento para el Registro, Clasificación y Reporte de los Delitos y las Víctimas CNSP/38/15 publicado en: <https://drive.google.com/file/d/1ZGUcrisaDhHuEkJ8sXZDUEbk3gxQFD2t/view>

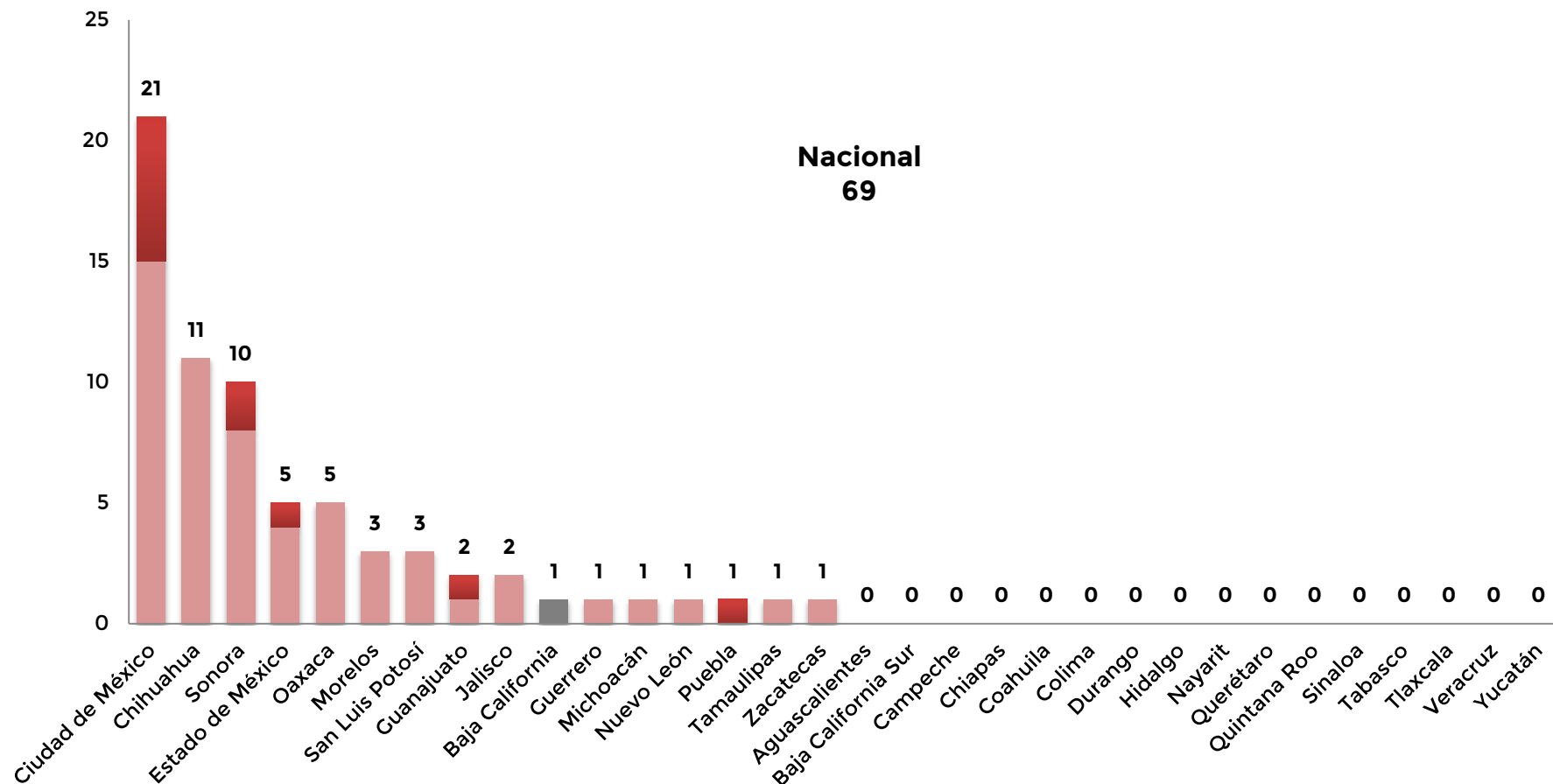
Fuente: SESNSP-CNI con información reportada por las Procuradurías o Fiscalías de las 32 entidades federativas.



### PRESUNTAS VÍCTIMAS MUJERES DE SECUESTRO POR GRUPO DE EDAD: ESTATAL

Enero - abril 2023

■ Mayores de edad (18 años o más) ■ Menores de edad (0 a 17 años) ■ No especificado



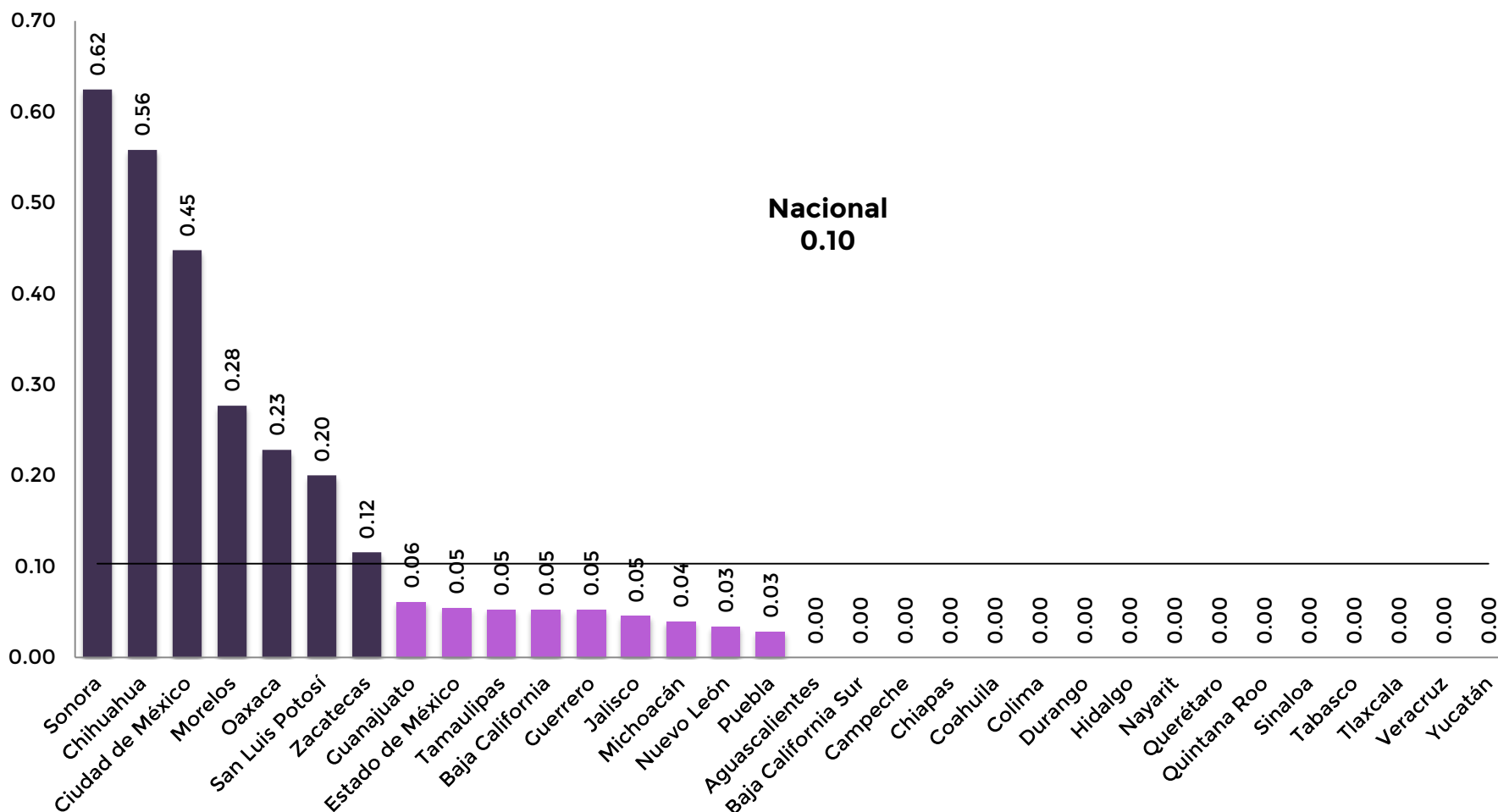
Nota: El conteo se realiza conforme al manual de llenado del Instrumento para el Registro, Clasificación y Reporte de los Delitos y las Víctimas CNSP/38/15 publicado en: <https://drive.google.com/file/d/1ZGUcrisaDhHuEkJ8sXZDUEbk3gxQFD2t/view>

Fuente: SESNSP-CNI con información reportada por las Procuradurías o Fiscalías de las 32 entidades federativas.



### PRESUNTAS VÍCTIMAS MUJERES DE SECUESTRO POR CADA 100 MIL MUJERES<sup>1/</sup>: ESTATAL

Enero - abril 2023



<sup>1/</sup> Para su cálculo se utilizó la actualización de las proyecciones de población para los años 2016 a 2050 que publicó CONAPO en agosto de 2019.

Nota: El conteo se realiza conforme al manual de llenado del Instrumento para el Registro, Clasificación y Reporte de los Delitos y las Víctimas CNSP/38/15 publicado en: <https://drive.google.com/file/d/1ZGUcrisaDhHuEkJ8sXZDUEbk3gxQFD2t/view>

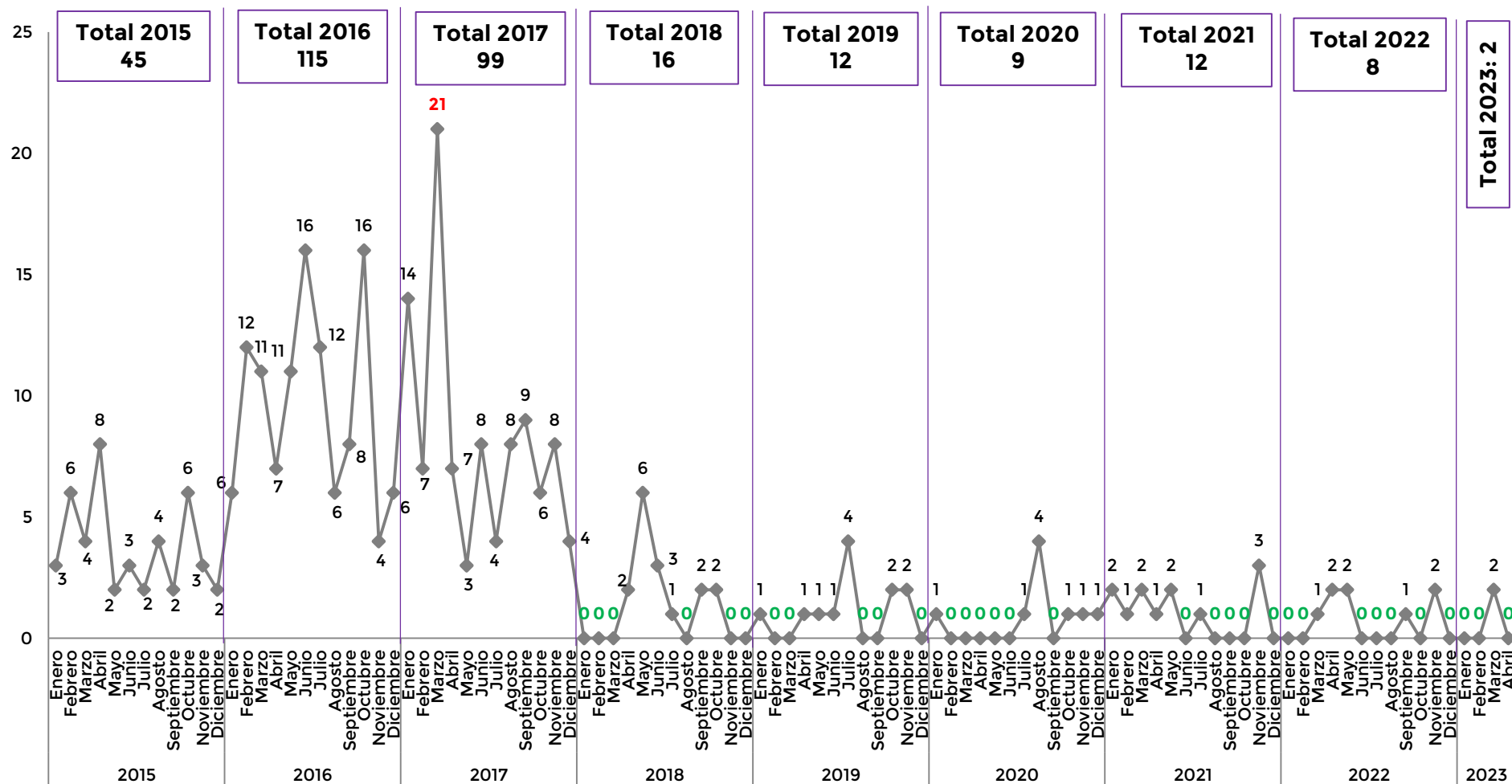
Fuente: SESNSP-CNI con información reportada por las Procuradurías o Fiscalías de las 32 entidades federativas.





## PRESUNTAS VÍCTIMAS MUJERES DE TRÁFICO DE MENORES: TENDENCIA NACIONAL

Enero 2015 – abril 2023



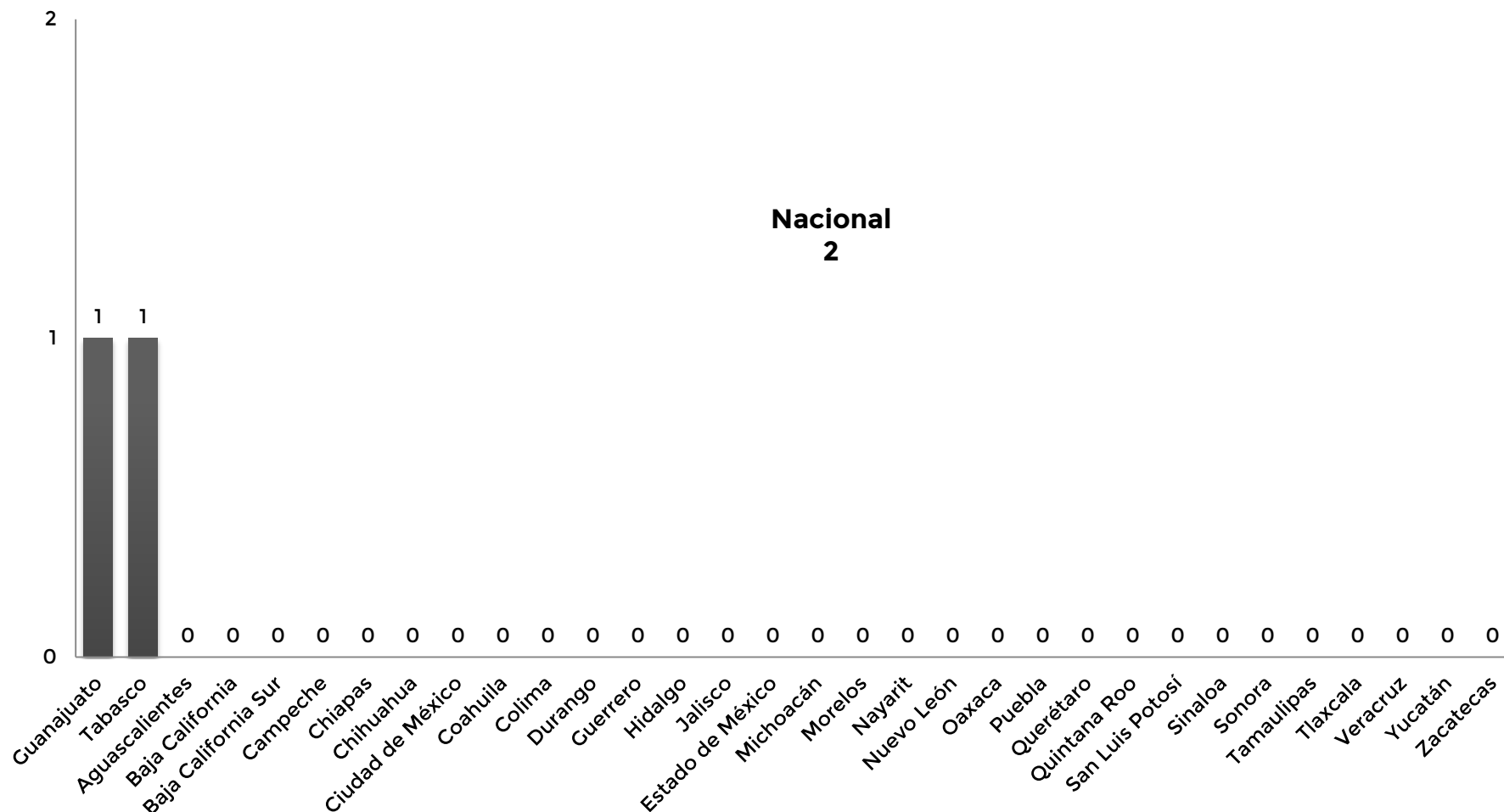
Nota: El conteo se realiza conforme al manual de llenado del Instrumento para el Registro, Clasificación y Reporte de los Delitos y las Víctimas CNSP/38/15 publicado en: <https://drive.google.com/file/d/1ZGUcrisaDhHuEkJ8sXZDUEbK3gxQFD2t/view>

Fuente: SESNSP-CNI con información reportada por las Procuradurías o Fiscalías de las 32 entidades federativas.



### PRESUNTAS VÍCTIMAS MUJERES DE TRÁFICO DE MENORES: ESTATAL

Enero - abril 2023



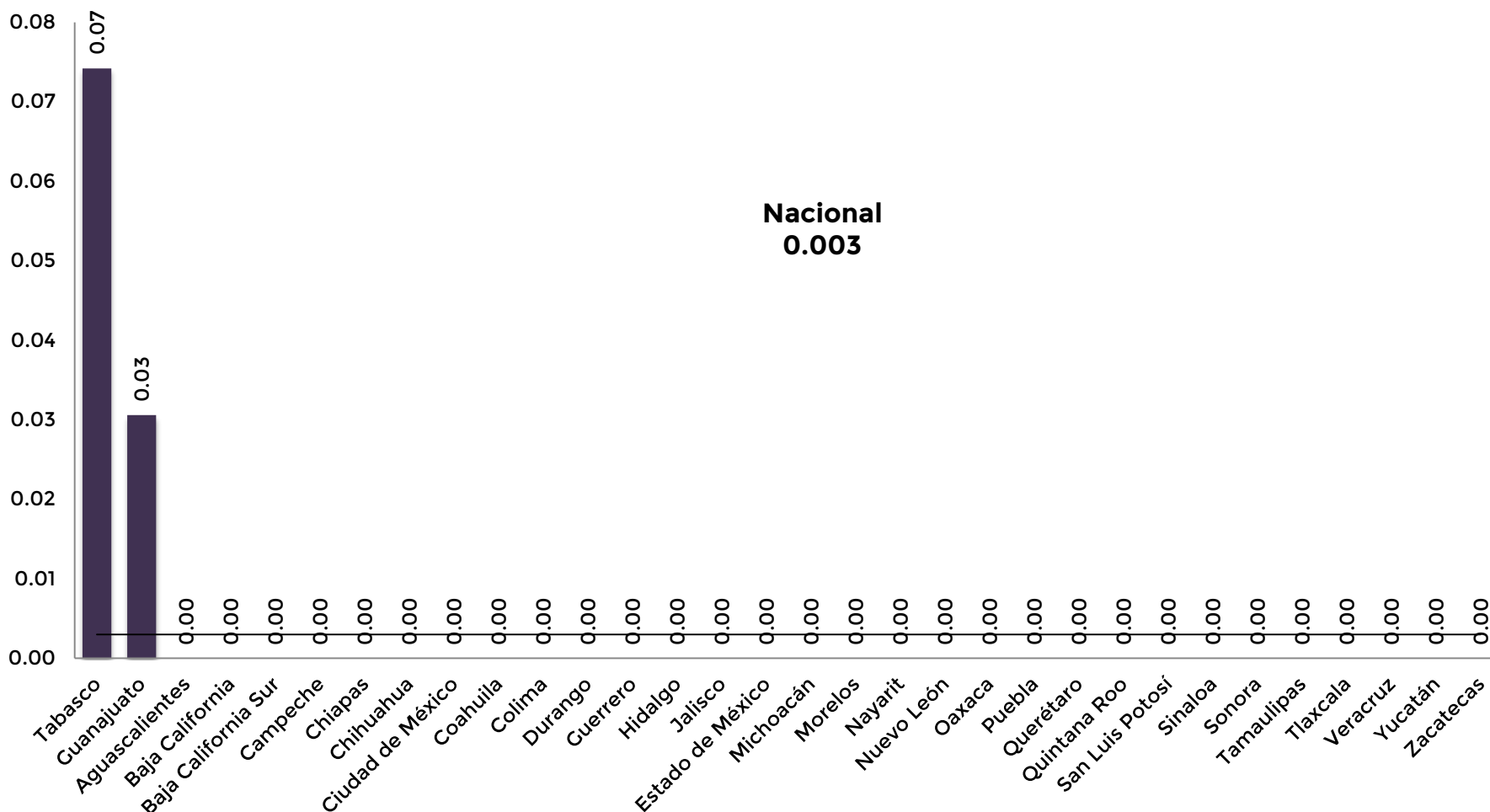
Nota: El conteo se realiza conforme al manual de llenado del Instrumento para el Registro, Clasificación y Reporte de los Delitos y las Víctimas CNSP/38/15 publicado en: <https://drive.google.com/file/d/1ZGUcrisaDhHuEkJ8sXZDUEbk3gxQFD2t/view>

Fuente: SESNSP-CNI con información reportada por las Procuradurías o Fiscalías de las 32 entidades federativas.



### PRESUNTAS VÍCTIMAS MUJERES DE TRÁFICO DE MENORES POR CADA 100 MIL MUJERES<sup>1/</sup>: ESTATAL

Enero - abril 2023



<sup>1/</sup> Para su cálculo se utilizó la actualización de las proyecciones de población para los años 2016 a 2050 que publicó CONAPO en agosto de 2019.

Nota: El conteo se realiza conforme al manual de llenado del Instrumento para el Registro, Clasificación y Reporte de los Delitos y las Víctimas CNSP/38/15 publicado en: <https://drive.google.com/file/d/1ZGUcrisaDhHuEkJ8sXZDUEbk3gxQFD2t/view>

Fuente: SESNSP-CNI con información reportada por las Procuradurías o Fiscalías de las 32 entidades federativas.

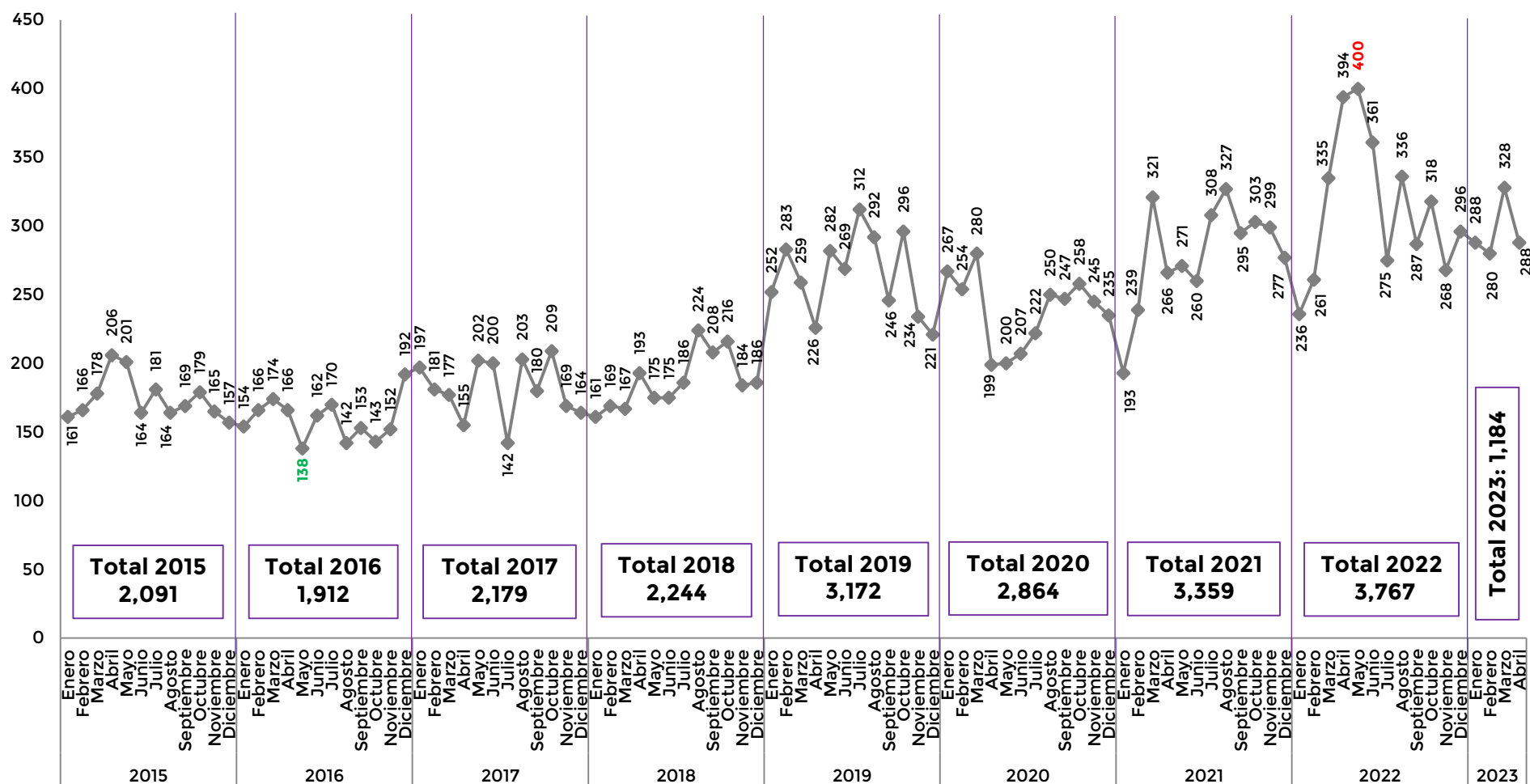


## **1.4 Delitos contra el patrimonio**



### PRESUNTAS VÍCTIMAS MUJERES DE EXTORSIÓN: TENDENCIA NACIONAL

Enero 2015 - abril 2023



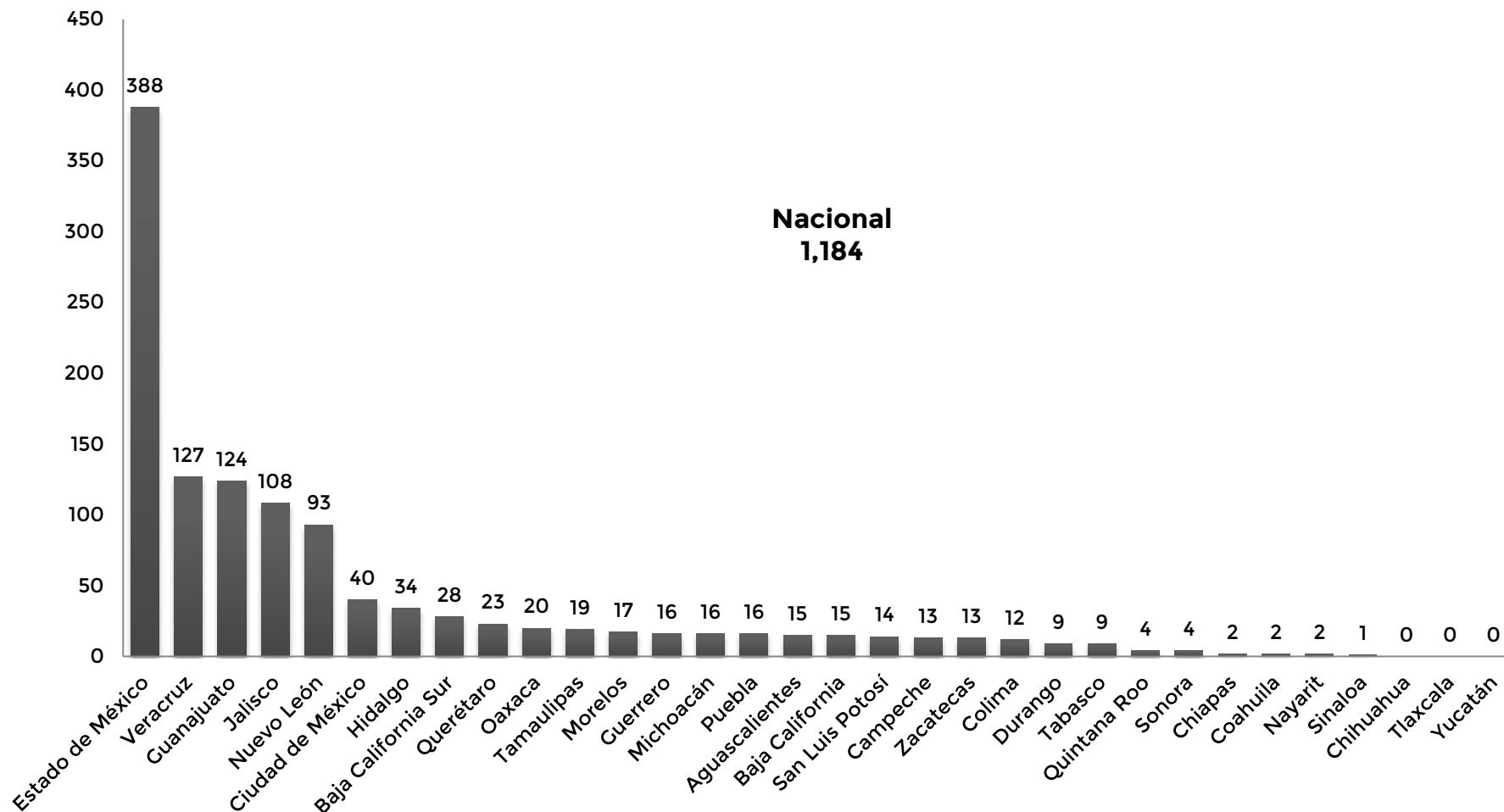
Nota: El conteo se realiza conforme al manual de llenado del Instrumento para el Registro, Clasificación y Reporte de los Delitos y las Víctimas CNSP/38/15 publicado en: <https://drive.google.com/file/d/1ZGUcrisaDhHuEkJ8sXZDUEbk3gxQFD2t/view>

Fuente: SESNSP-CNI con información reportada por las Procuradurías o Fiscalías de las 32 entidades federativas.



### PRESUNTAS VÍCTIMAS MUJERES DE EXTORSIÓN: ESTATAL

Enero - abril 2023



Nota: El conteo se realiza conforme al manual de llenado del Instrumento para el Registro, Clasificación y Reporte de los Delitos y las Víctimas CNSP/38/15 publicado en: <https://drive.google.com/file/d/1ZGUcrisaDhHuEkJ8sXZDUEbk3gxQFD2t/view>

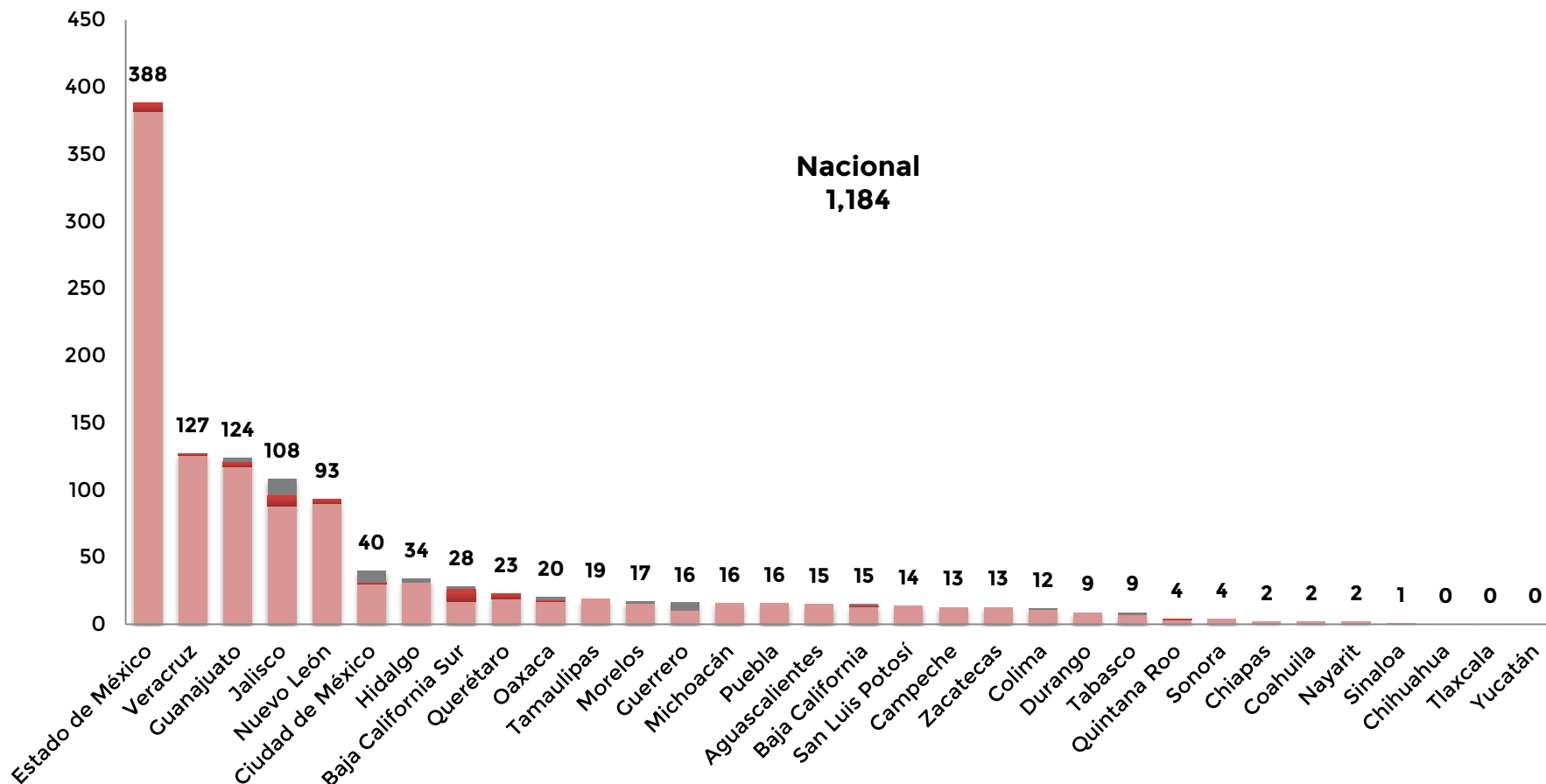
Fuente: SESNSP-CNI con información reportada por las Procuradurías o Fiscalías de las 32 entidades federativas.



### PRESUNTAS VÍCTIMAS MUJERES DE EXTORSIÓN POR GRUPO DE EDAD: ESTATAL

Enero - abril 2023

■ Mayores de edad (18 años o más) ■ Menores de edad (0 a 17 años) ■ No especificado



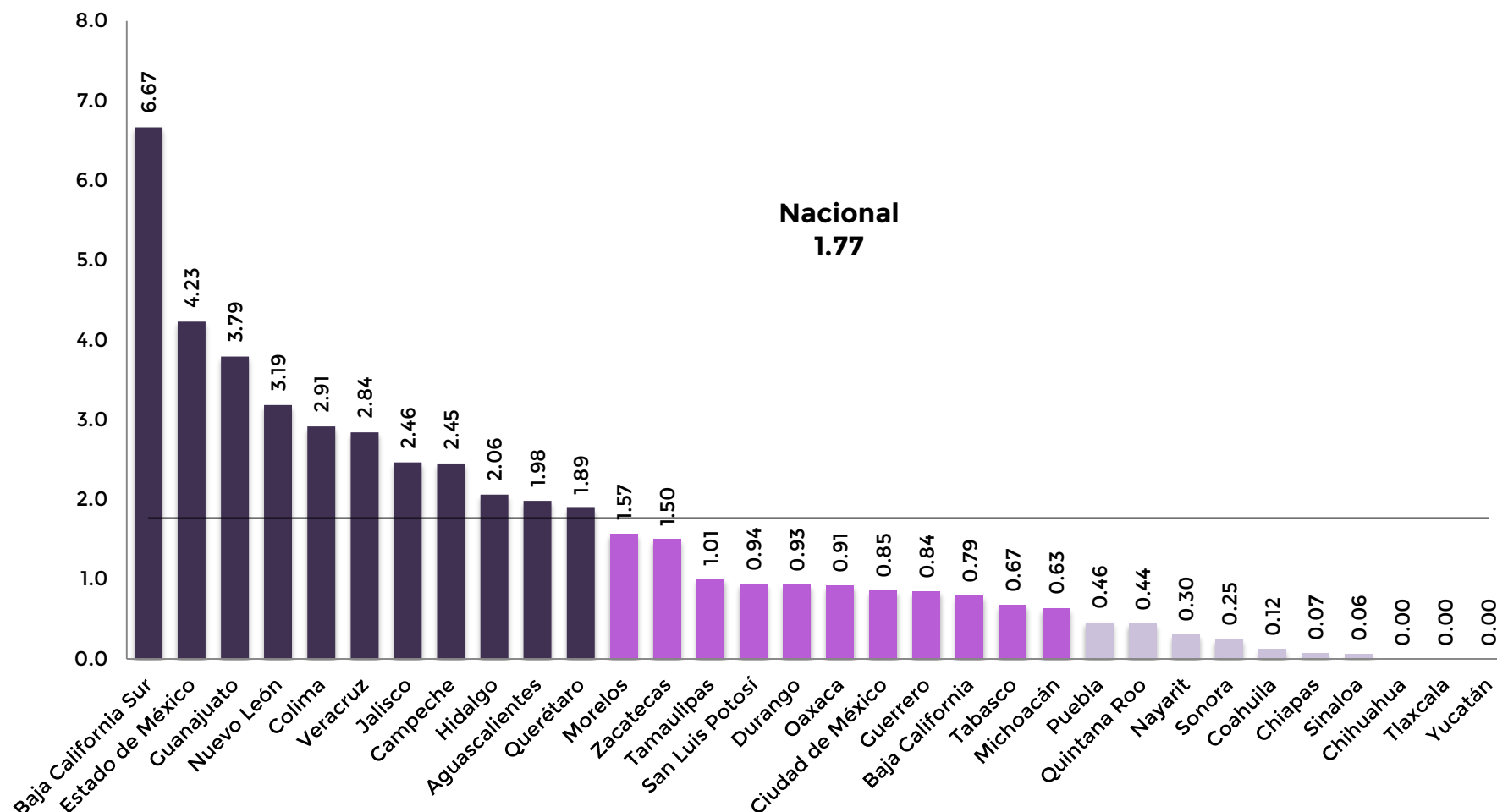
Nota: El conteo se realiza conforme al manual de llenado del Instrumento para el Registro, Clasificación y Reporte de los Delitos y las Víctimas CNSP/38/15 publicado en: <https://drive.google.com/file/d/1ZGUcrisaDhHuEkJ8sXZDUEbk3gxQFD2t/view>

Fuente: SESNSP-CNI con información reportada por las Procuradurías o Fiscalías de las 32 entidades federativas.



### PRESUNTAS VÍCTIMAS MUJERES DE EXTORSIÓN POR CADA 100 MIL MUJERES<sup>1/</sup>: ESTATAL

Enero - abril 2023



<sup>1/</sup> Para su cálculo se utilizó la actualización de las proyecciones de población para los años 2016 a 2050 que publicó CONAPO en agosto de 2019.

Nota: El conteo se realiza conforme al manual de llenado del Instrumento para el Registro, Clasificación y Reporte de los Delitos y las Víctimas CNSP/38/15 publicado en: <https://drive.google.com/file/d/1ZGUCrisaDhHuEkJ8sXZDUEbk3gxQFD2t/view>

Fuente: SESNSP-CNI con información reportada por las Procuradurías o Fiscalías de las 32 entidades federativas.



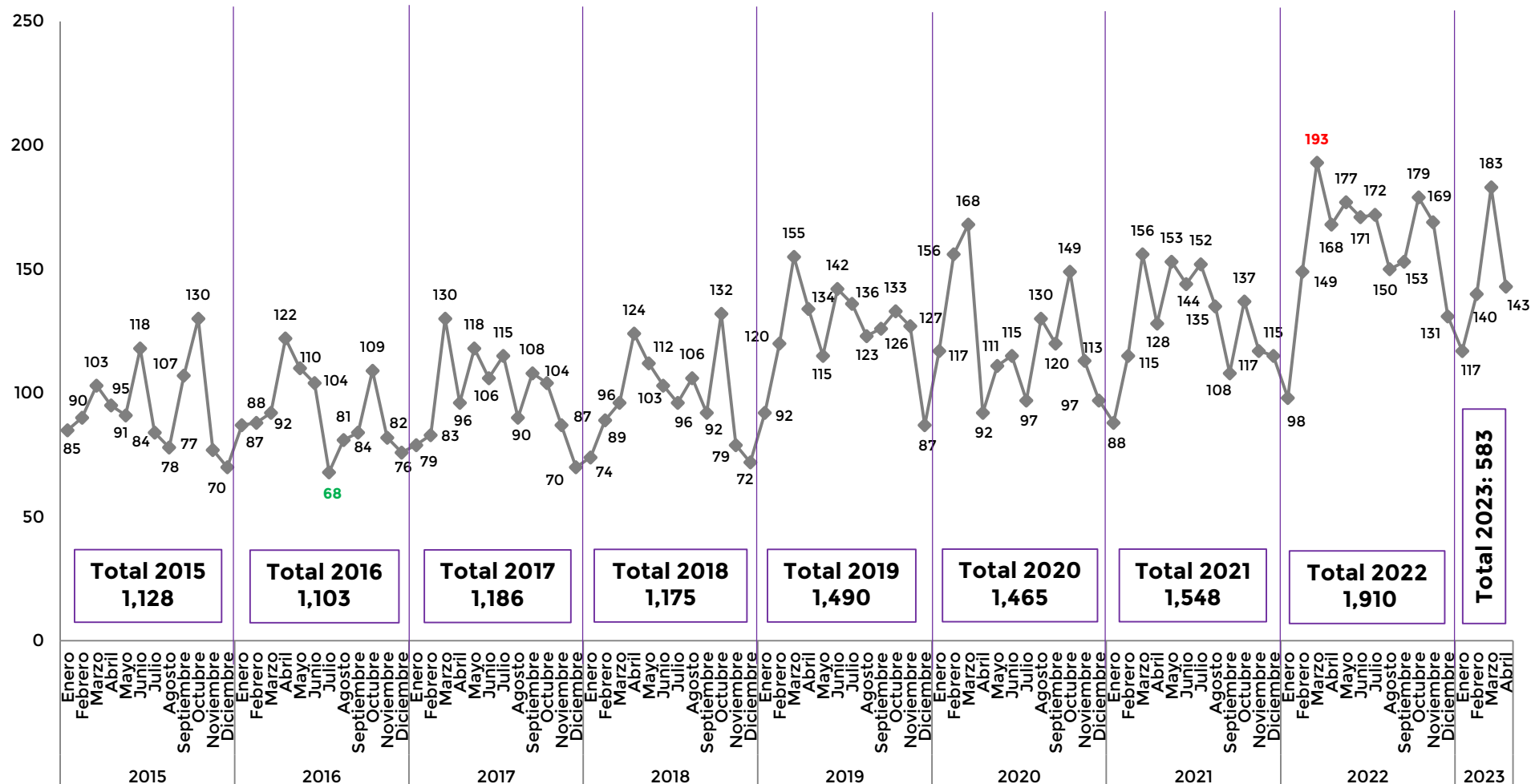


## **1.5 Delitos contra la sociedad**



### PRESUNTAS VÍCTIMAS MUJERES DE CORRUPCIÓN DE MENORES\*: TENDENCIA NACIONAL

Enero 2015 – abril 2023

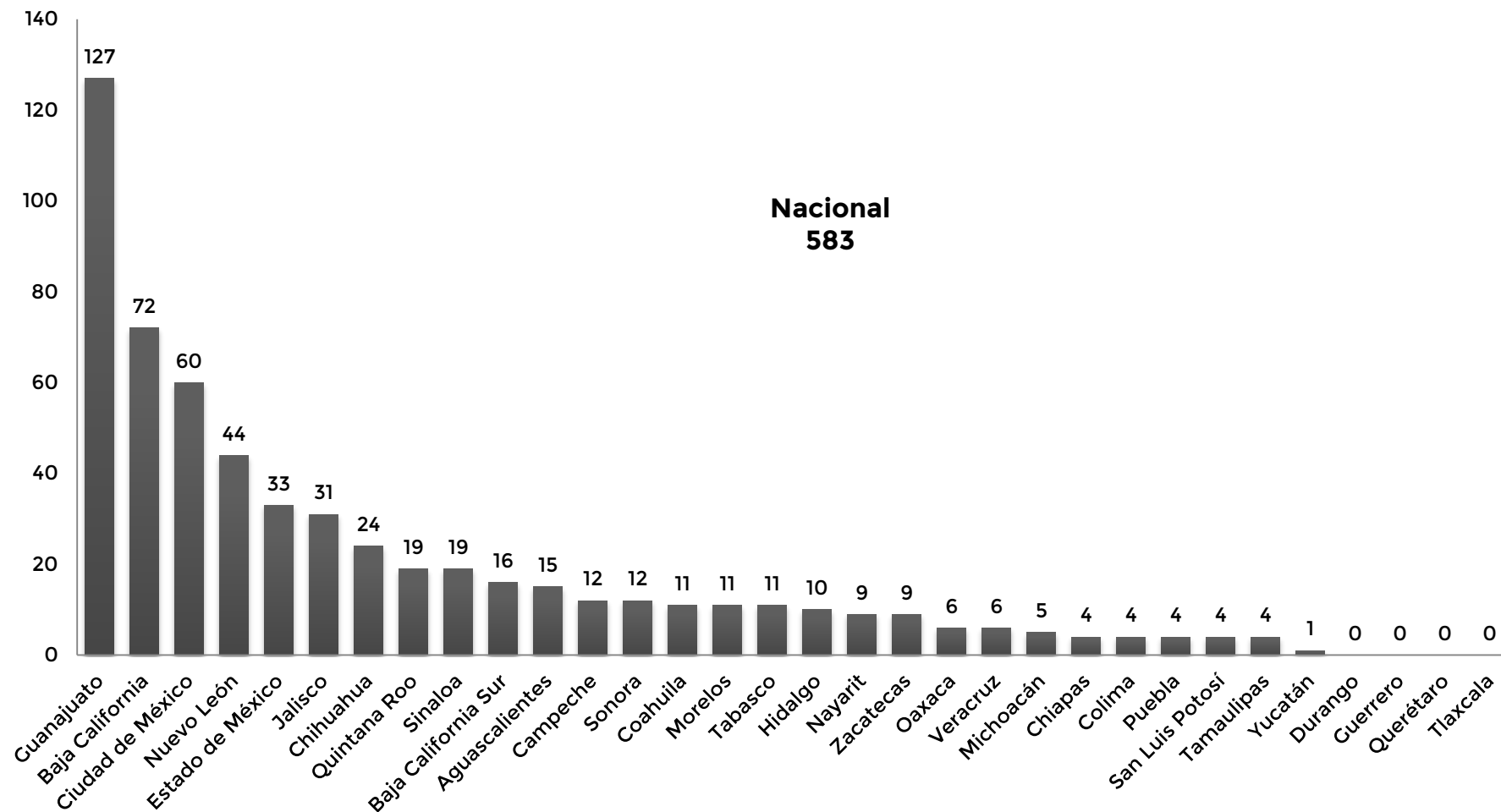


\* La contabilidad del delito de corrupción de menores incluye a los menores e incapaces de comprender el hecho delictivo.  
 El conteo se realiza conforme al manual de llenado del Instrumento para el Registro, Clasificación y Reporte de los Delitos y las Víctimas CNSP/38/15 publicado en: <https://drive.google.com/file/d/1ZGUcrisaDhHuEkJ8sXZDUEbK3gxQFD2t/view>  
 Fuente: SESNSP-CNI con información reportada por las Procuradurías o Fiscalías de las 32 entidades federativas.



### PRESUNTAS VÍCTIMAS MUJERES DE CORRUPCIÓN DE MENORES\*: ESTATAL

Enero - abril 2023



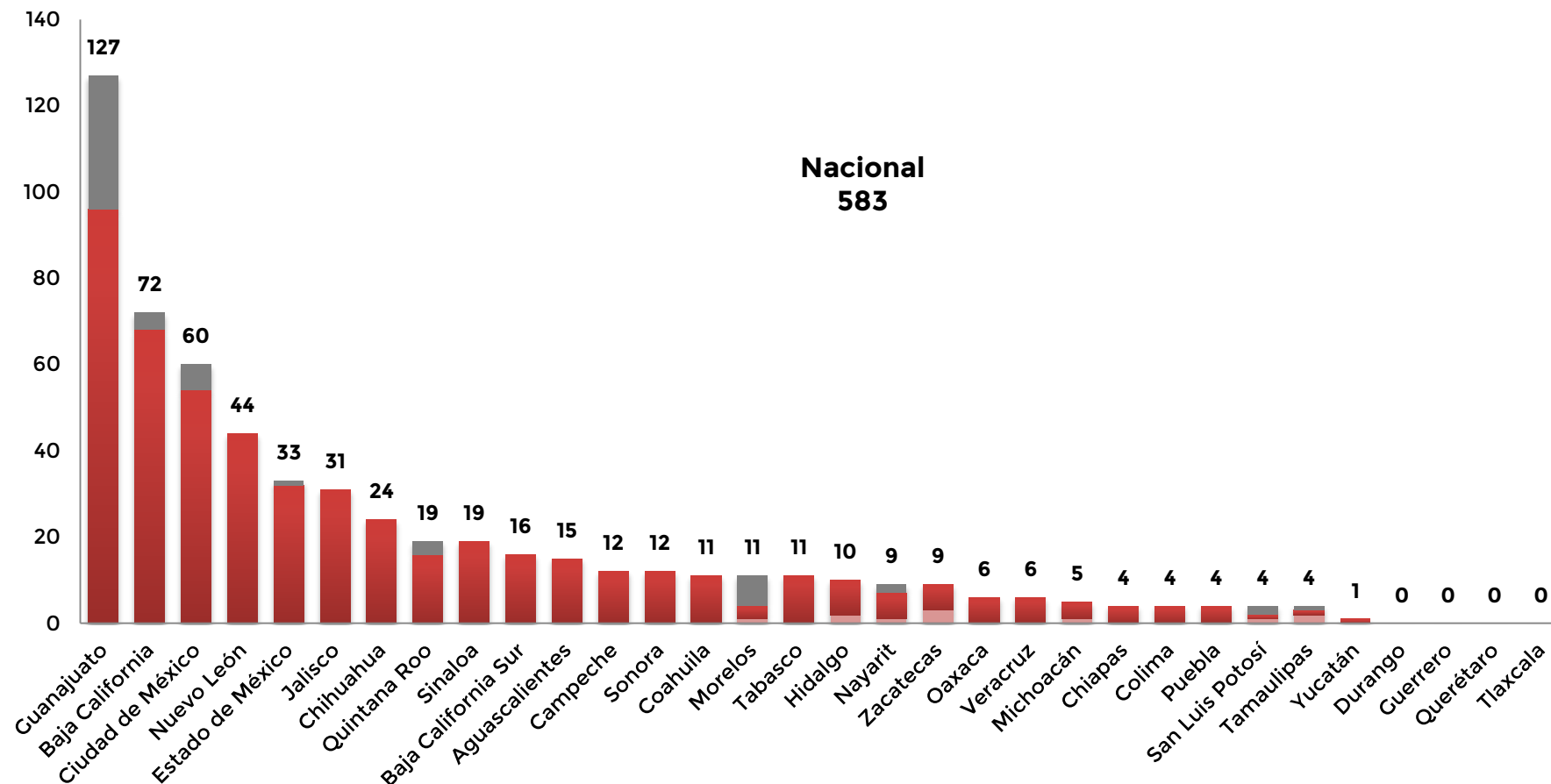
\* La contabilidad del delito de corrupción de menores incluye a los menores e incapaces de comprender el hecho delictivo. El conteo se realiza conforme al manual de llenado del Instrumento para el Registro, Clasificación y Reporte de los Delitos y las Víctimas CNSP/38/15 publicado en: <https://drive.google.com/file/d/1ZGUcrisaDhHuEkJ8sXZDUEbk3gxQFD2t/view>  
Fuente: SESNSP-CNI con información reportada por las Procuradurías o Fiscalías de las 32 entidades federativas.



### PRESUNTAS VÍCTIMAS MUJERES DE CORRUPCIÓN DE MENORES\* POR GRUPO DE EDAD: ESTATAL

Enero - abril 2023

■ Mayores de edad (18 años o más) ■ Menores de edad (0 a 17 años) ■ No especificado



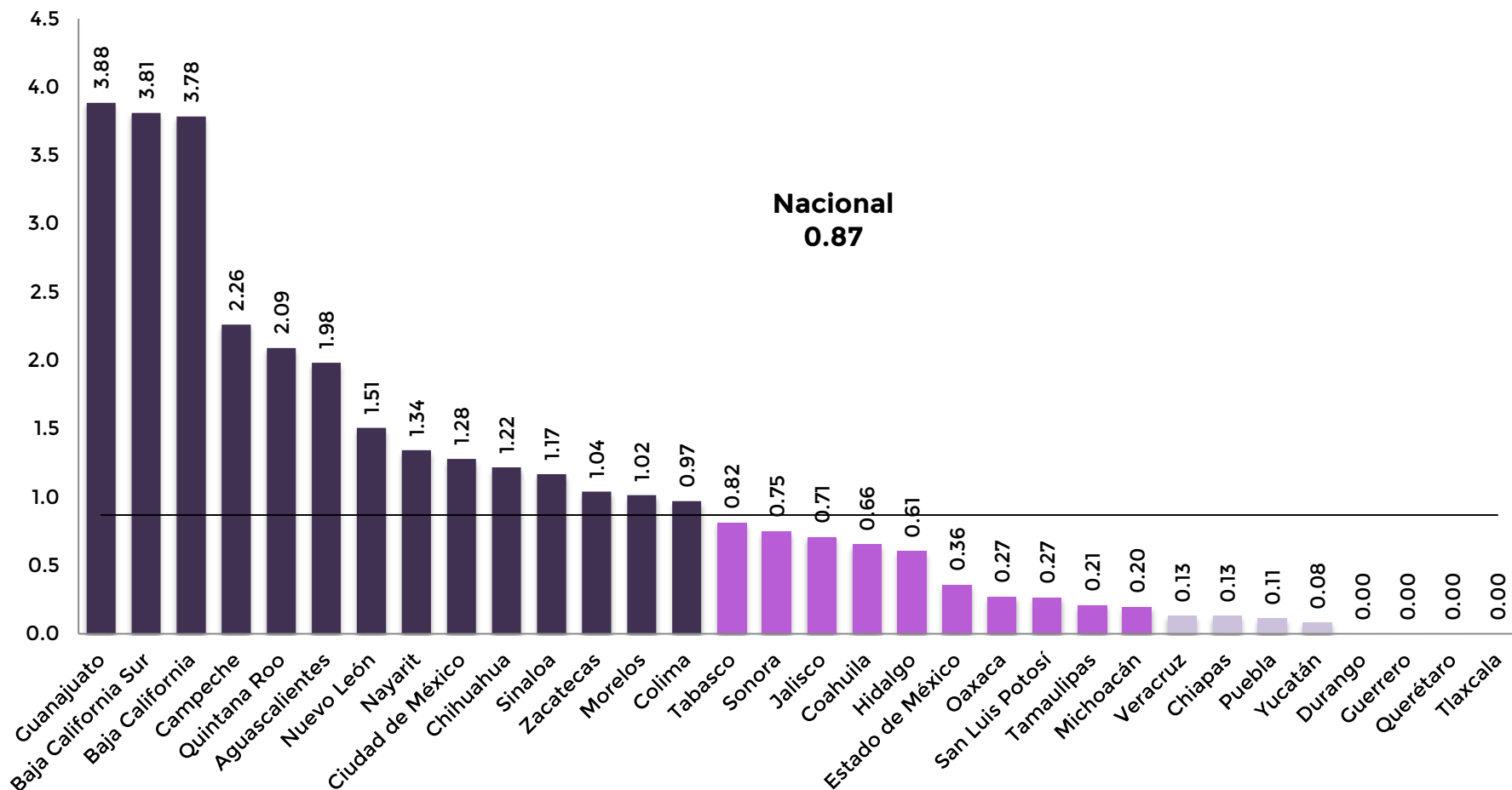
Nacional  
583

\* La contabilidad del delito de corrupción de menores incluye a los menores e incapaces de comprender el hecho delictivo. El conteo se realiza conforme al manual de llenado del Instrumento para el Registro, Clasificación y Reporte de los Delitos y las Víctimas CNSP/38/15 publicado en: <https://drive.google.com/file/d/1ZGUcrisaDhHuEkJ8sXZDUEbk3gxQFD2t/view>  
Fuente: SESNSP-CNI con información reportada por las Procuradurías o Fiscalías de las 32 entidades federativas.



### PRESUNTAS VÍCTIMAS MUJERES DE CORRUPCIÓN DE MENORES\* POR CADA 100 MIL MUJERES<sup>1/</sup>: ESTATAL

Enero - abril 2023



<sup>1/</sup> Para su cálculo se utilizó la actualización de las proyecciones de población para los años 2016 a 2050 que publicó CONAPO en agosto de 2019.

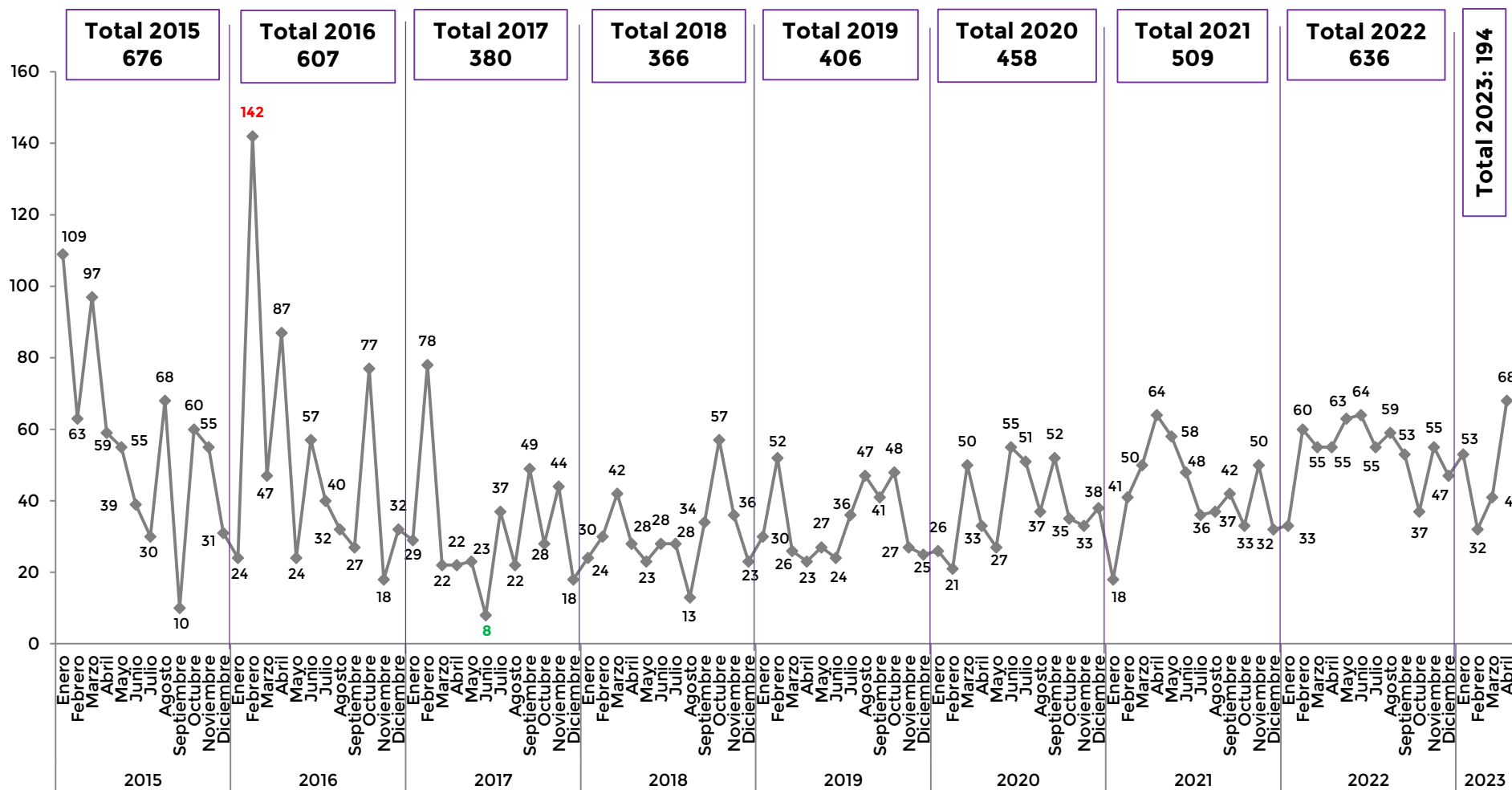
\* La contabilidad del delito de corrupción de menores incluye a los menores e incapaces de comprender el hecho delictivo.  
El conteo se realiza conforme al manual de llenado del Instrumento para el Registro, Clasificación y Reporte de los Delitos y las Víctimas CNSP/38/15 publicado en: <https://drive.google.com/file/d/1ZGUcrisaDhHuEkJ8sXZDUEbk3gxQFD2t/view>

Fuente: SESNSP-CNI con información reportada por las Procuradurías o Fiscalías de las 32 entidades federativas.



### PRESUNTAS VÍCTIMAS MUJERES DE TRATA DE PERSONAS: TENDENCIA NACIONAL

Enero 2015 – abril 2023



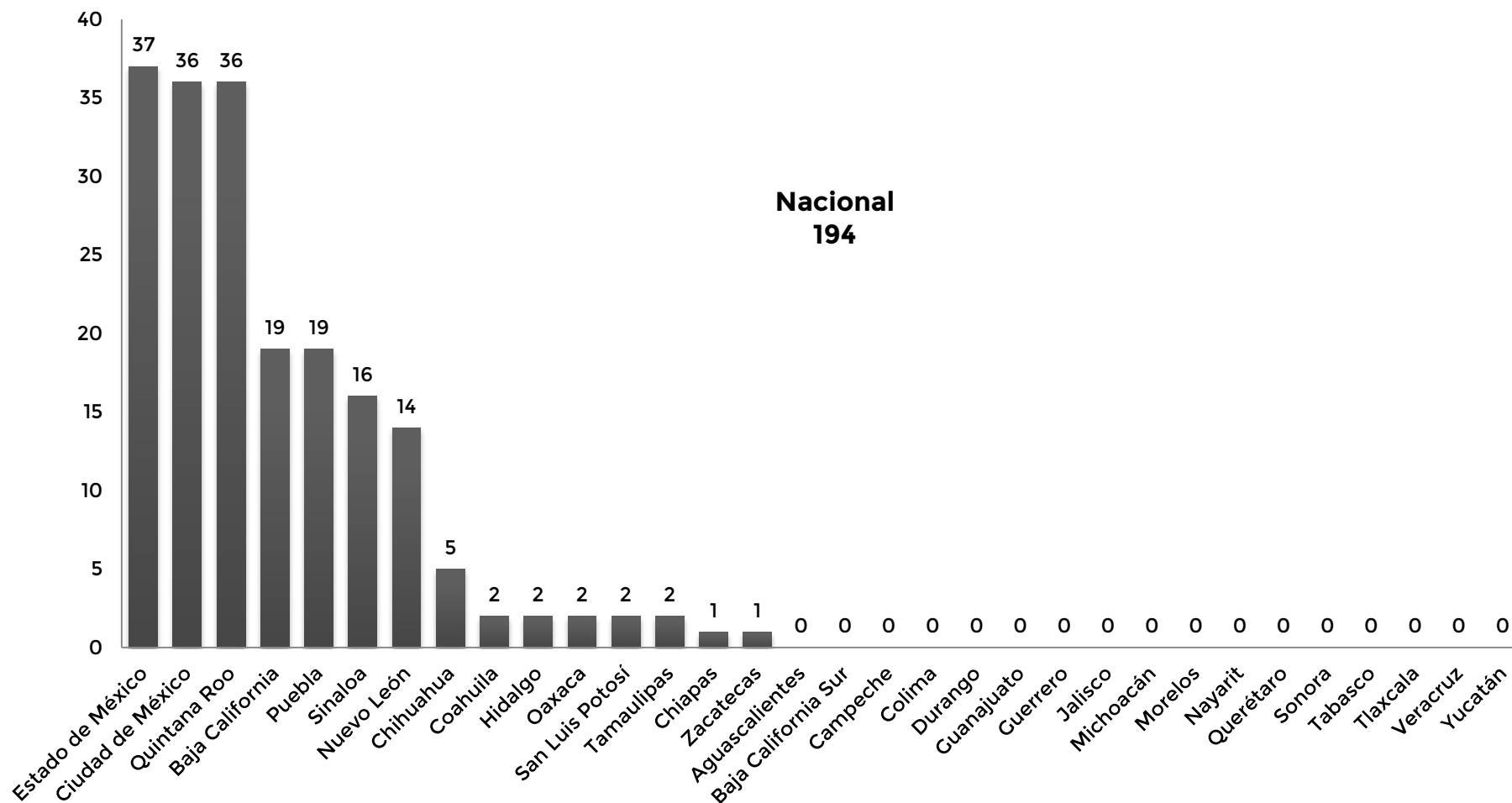
Nota: El conteo se realiza conforme al manual de llenado del Instrumento para el Registro, Clasificación y Reporte de los Delitos y las Víctimas CNSP/38/15 publicado en: <https://drive.google.com/file/d/1ZGUcrisaDhHuEkJ8sXZDUEbk3gxQFD2t/view>

Fuente: SESNSP-CNI con información reportada por las Procuradurías o Fiscalías de las 32 entidades federativas.



### PRESUNTAS VÍCTIMAS MUJERES DE TRATA DE PERSONAS: ESTATAL

Enero - abril 2023



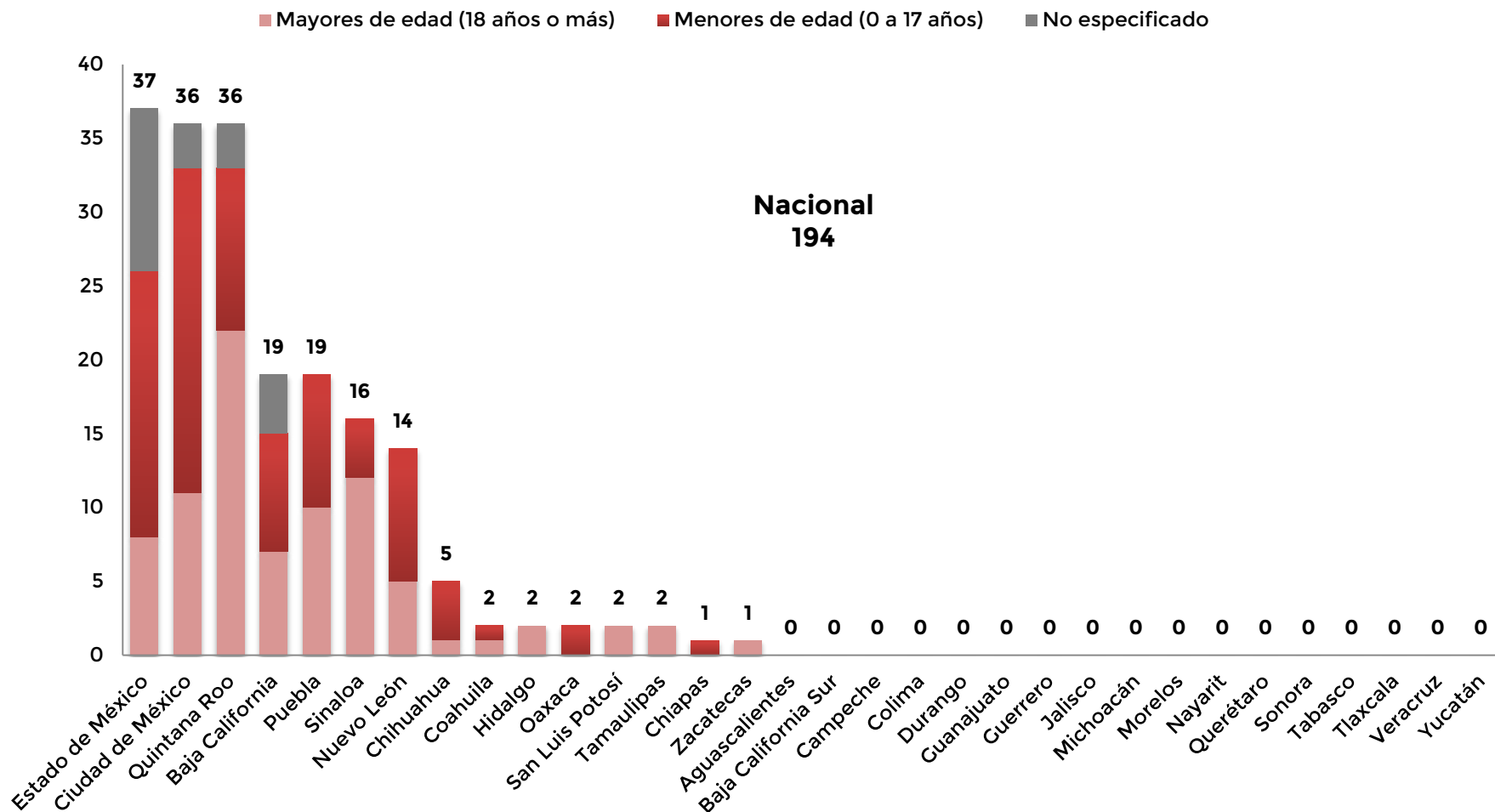
Nota: El conteo se realiza conforme al manual de llenado del Instrumento para el Registro, Clasificación y Reporte de los Delitos y las Víctimas CNSP/38/15 publicado en: <https://drive.google.com/file/d/1ZGUcrisaDhHuEkJ8sXZDUEbk3gxQFD2t/view>

Fuente: SESNSP-CNI con información reportada por las Procuradurías o Fiscalías de las 32 entidades federativas.



### PRESUNTAS VÍCTIMAS MUJERES DE TRATA DE PERSONAS POR GRUPO DE EDAD: ESTATAL

Enero - abril 2023



Nota: El conteo se realiza conforme al manual de llenado del Instrumento para el Registro, Clasificación y Reporte de los Delitos y las Víctimas CNSP/38/15 publicado en: <https://drive.google.com/file/d/1ZGUcrisaDhHuEkJ8sXZDUEbk3gxQFD2t/view>

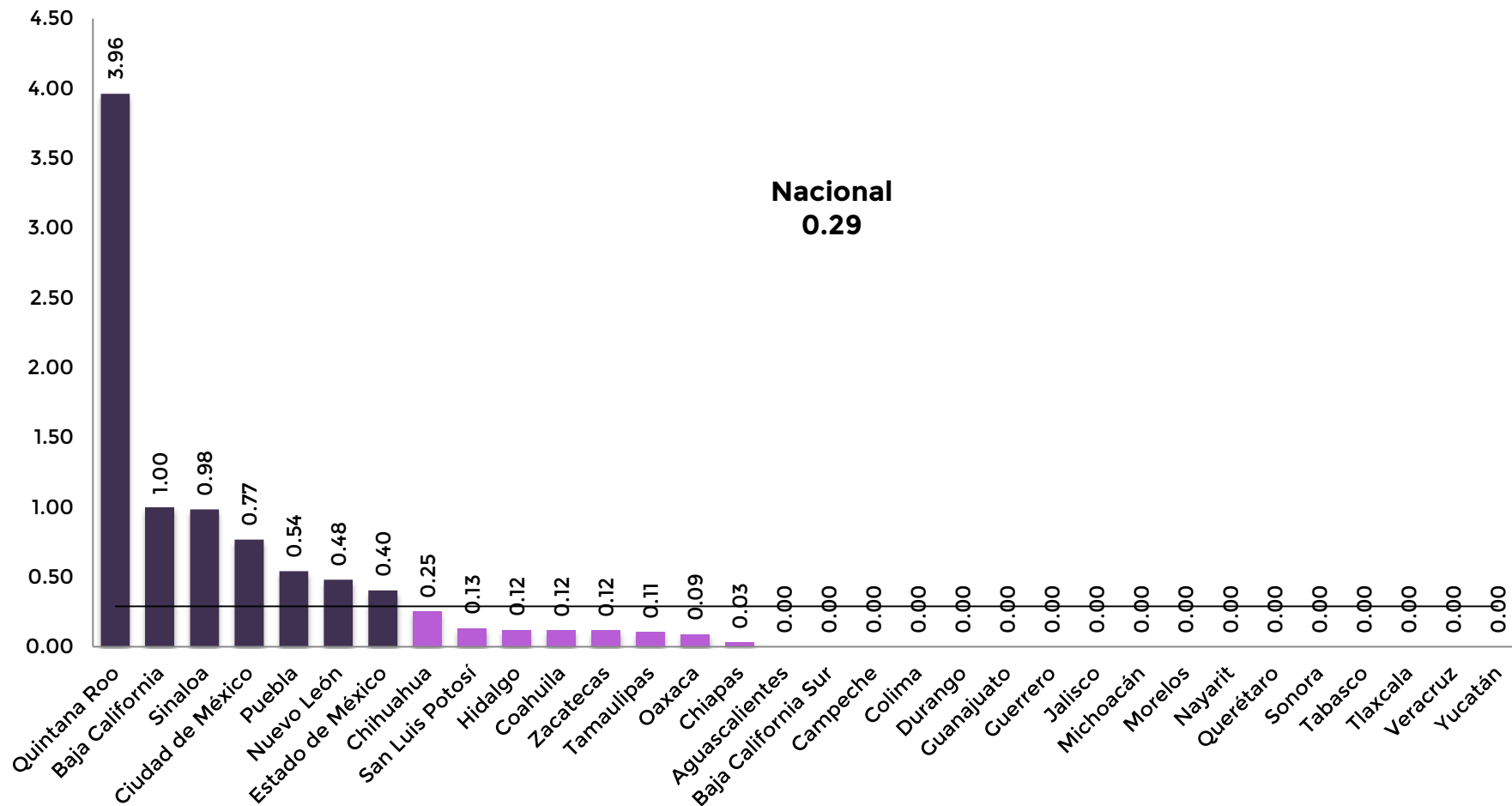
Fuente: SESNSP-CNI con información reportada por las Procuradurías o Fiscalías de las 32 entidades federativas.





### PRESUNTAS VÍCTIMAS MUJERES DE TRATA DE PERSONAS POR CADA 100 MIL MUJERES<sup>1/</sup>: ESTATAL

Enero - abril 2023



<sup>1/</sup> Para su cálculo se utilizó la actualización de las proyecciones de población para los años 2016 a 2050 que publicó CONAPO en agosto de 2019.

Nota: El conteo se realiza conforme al manual de llenado del Instrumento para el Registro, Clasificación y Reporte de los Delitos y las Víctimas CNSP/38/15 publicado en: <https://drive.google.com/file/d/1ZGUcrisaDhHuEkJ8sXZDUEbk3gxQFD2t/view>

Fuente: SESNSP-CNI con información reportada por las Procuradurías o Fiscalías de las 32 entidades federativas.

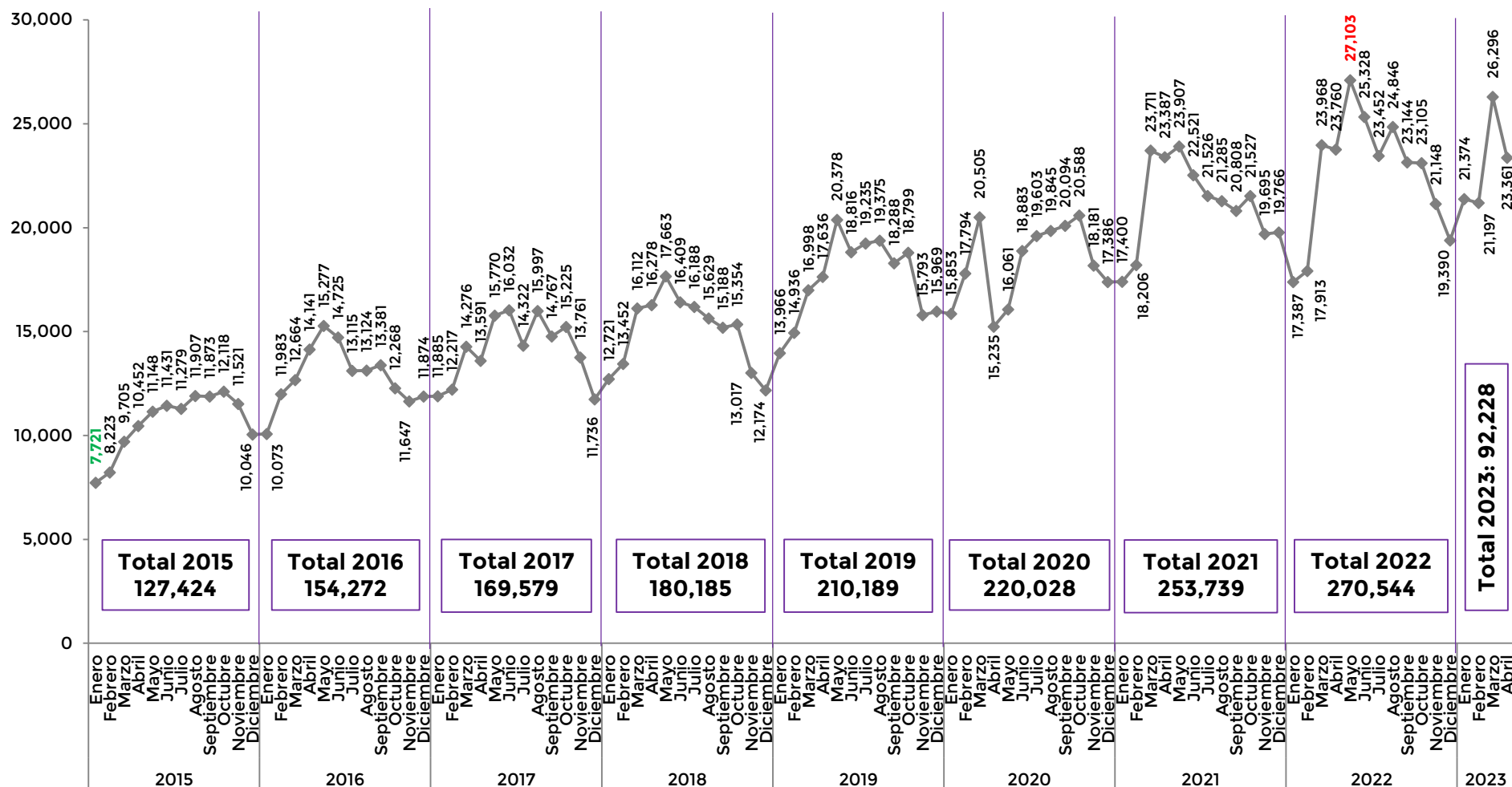


## **1.6 Delitos contra la familia**



### PRESUNTOS DELITOS DE VIOLENCIA FAMILIAR<sup>1/</sup>: TENDENCIA NACIONAL

Enero 2015 - abril 2023



<sup>1/</sup> Las cifras muestran delitos cometidos en contra de hombres y mujeres. No se desagrega sólo para mujeres.

Nota: El conteo se realiza conforme al manual de llenado del Instrumento para el Registro, Clasificación y Reporte de los Delitos y las Víctimas CNSP/38/15 publicado en: <https://drive.google.com/file/d/1ZGUcrisaDhHuEkJ8sXZDUEbk3gxQFD2t/view>

Fuente: SESNSP-CNI con información reportada por las Procuradurías o Fiscalías de las 32 entidades federativas.

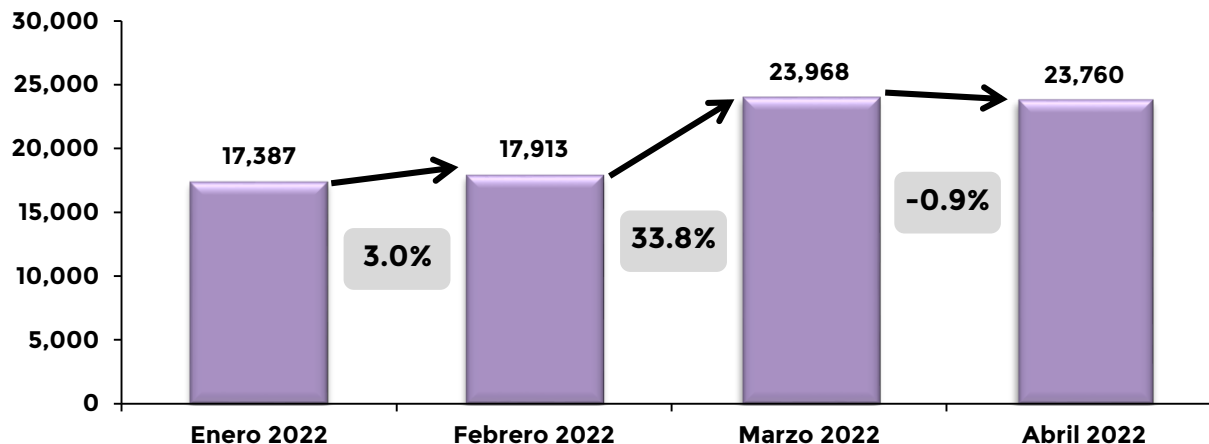
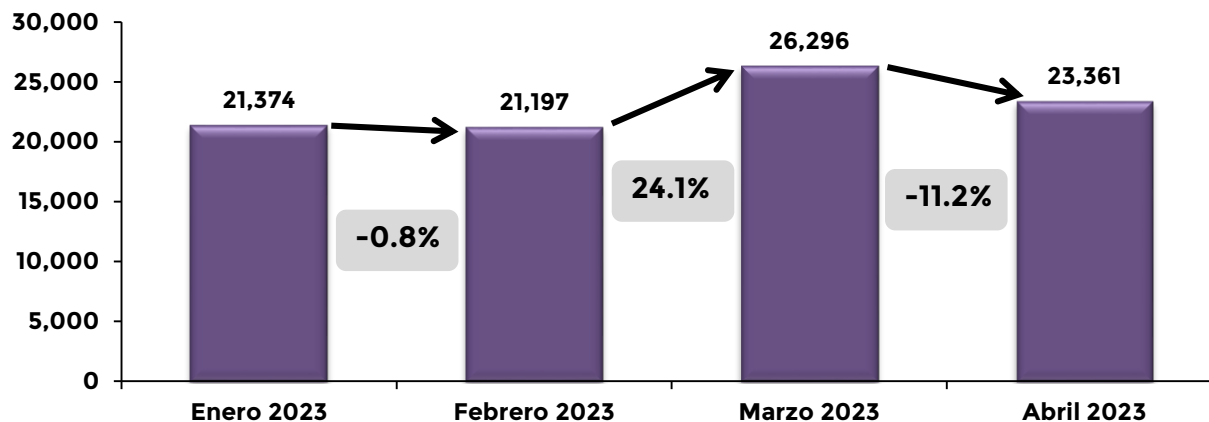


### PRESUNTOS DELITOS DE VIOLENCIA FAMILIAR<sup>1/</sup>: COMPARATIVO

Enero - abril, 2022 - 2023

Comparativo primeros cuatro meses del año

Presunto delito	Ene-abr 2022	Ene-abr 2023	Aumenta	Porcentaje
Violencia familiar <sup>1/</sup>	83,028	92,228	9,200	11.1%



<sup>1/</sup> Las cifras muestran delitos cometidos en contra de hombres y mujeres. No se desglosa sólo para mujeres.

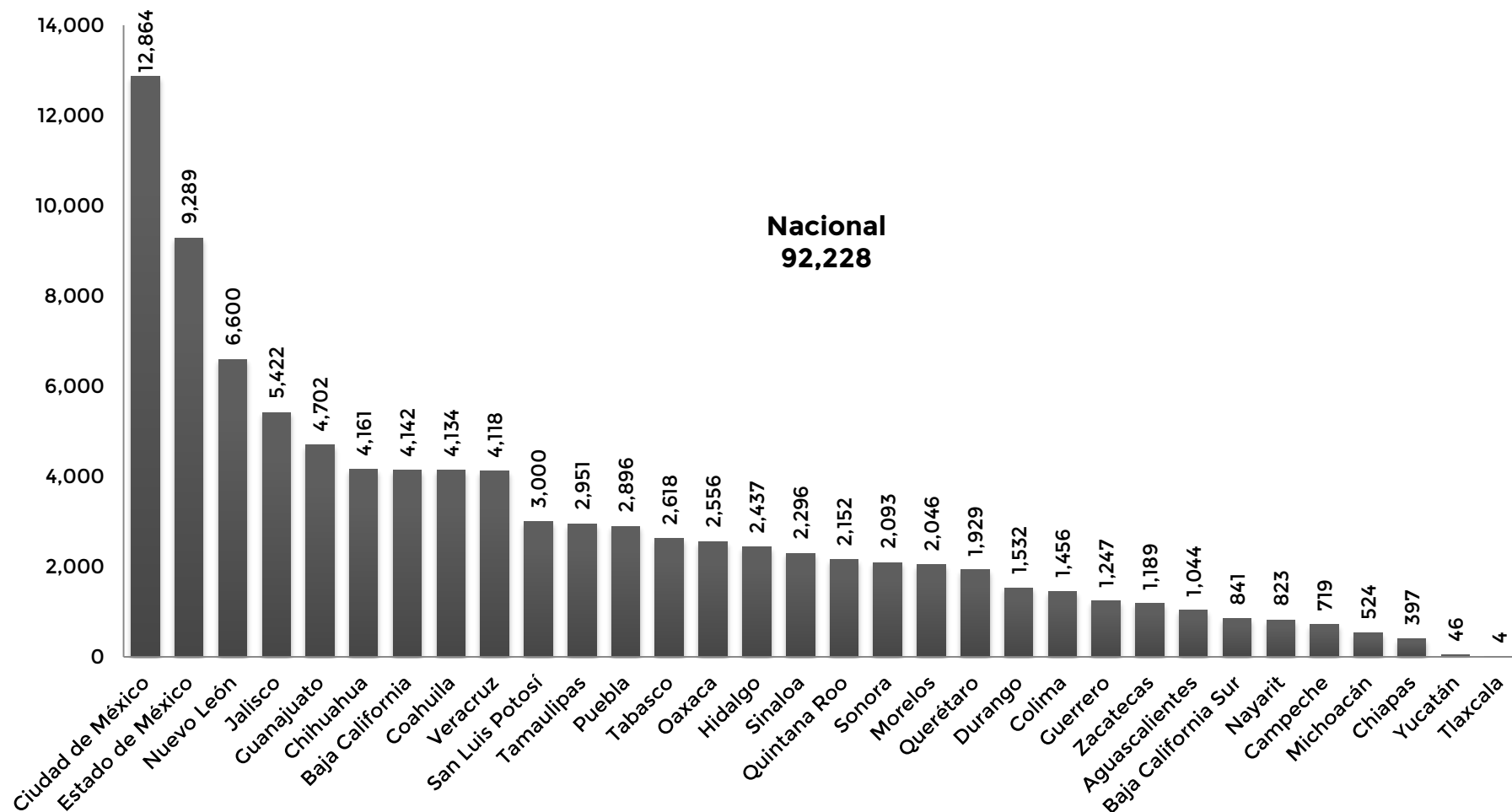
Nota: El conteo se realiza conforme al manual de llenado del Instrumento para el Registro, Clasificación y Reporte de los Delitos y las Víctimas CNSP/38/15 publicado en: <https://drive.google.com/file/d/1ZGUcrisaDhHuEkJ8sXZDUEbK3gxQFD2t/view>

Fuente: SESNSP-CNI con información reportada por las Procuradurías o Fiscalías de las 32 entidades federativas.



### PRESUNTOS DELITOS DE VIOLENCIA FAMILIAR<sup>1/</sup>: ESTATAL

Enero - abril 2023



<sup>1/</sup> Las cifras muestran delitos cometidos en contra de hombres y mujeres. No se desagrega sólo para mujeres.

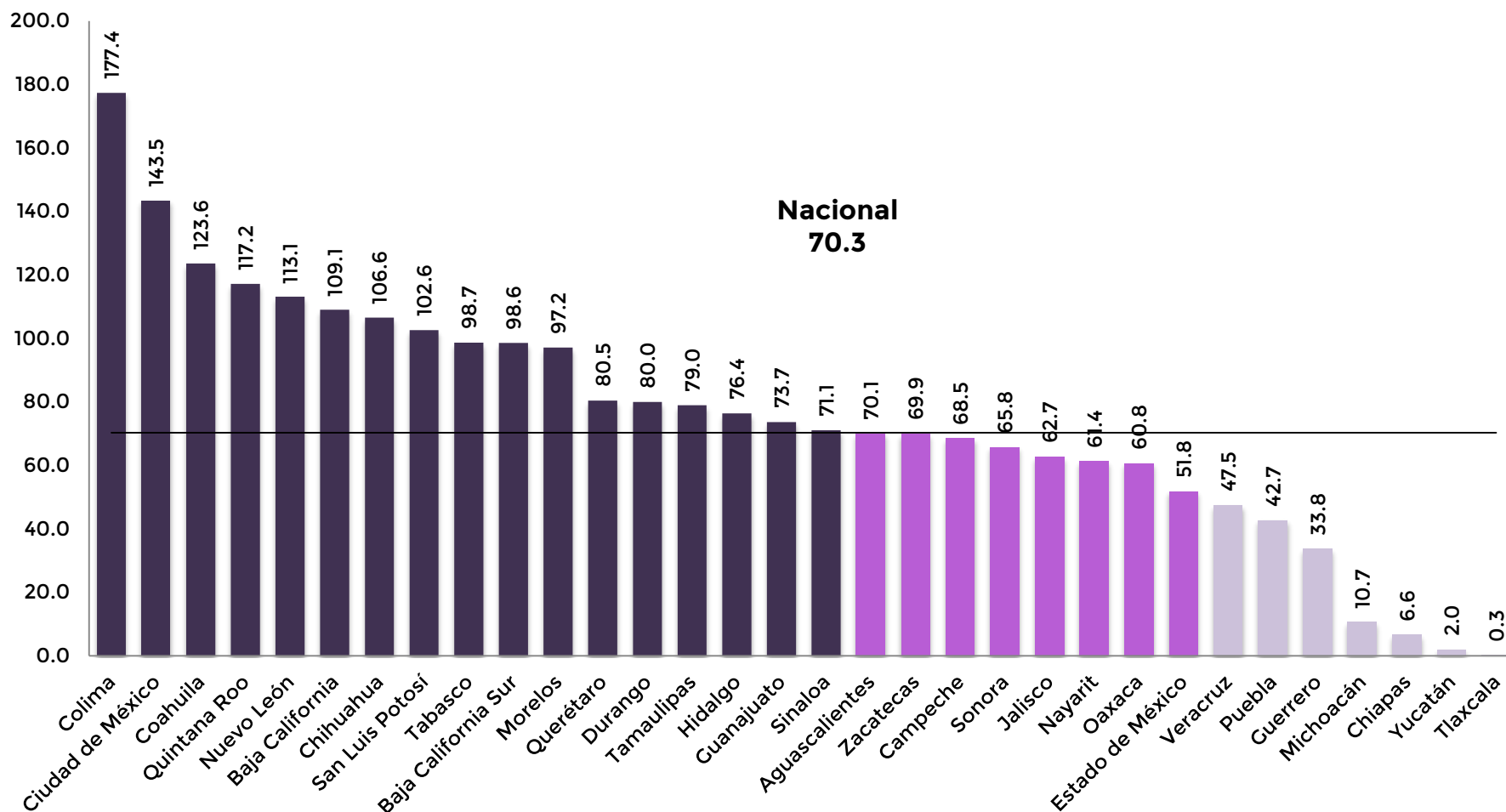
Nota: El conteo se realiza conforme al manual de llenado del Instrumento para el Registro, Clasificación y Reporte de los Delitos y las Víctimas CNSP/38/15 publicado en: <https://drive.google.com/file/d/1ZGUcrisaDhHuEkJ8sXZDUEbk3gxQFD2t/view>

Fuente: SESNSP-CNI con información reportada por las Procuradurías o Fiscalías de las 32 entidades federativas.



### PRESUNTOS DELITOS DE VIOLENCIA FAMILIAR<sup>1/</sup> POR CADA 100 MIL HABITANTES: ESTATAL

Enero - abril 2023



<sup>1/</sup> Las cifras muestran delitos cometidos en contra de hombres y mujeres. No se desagrega sólo para mujeres.

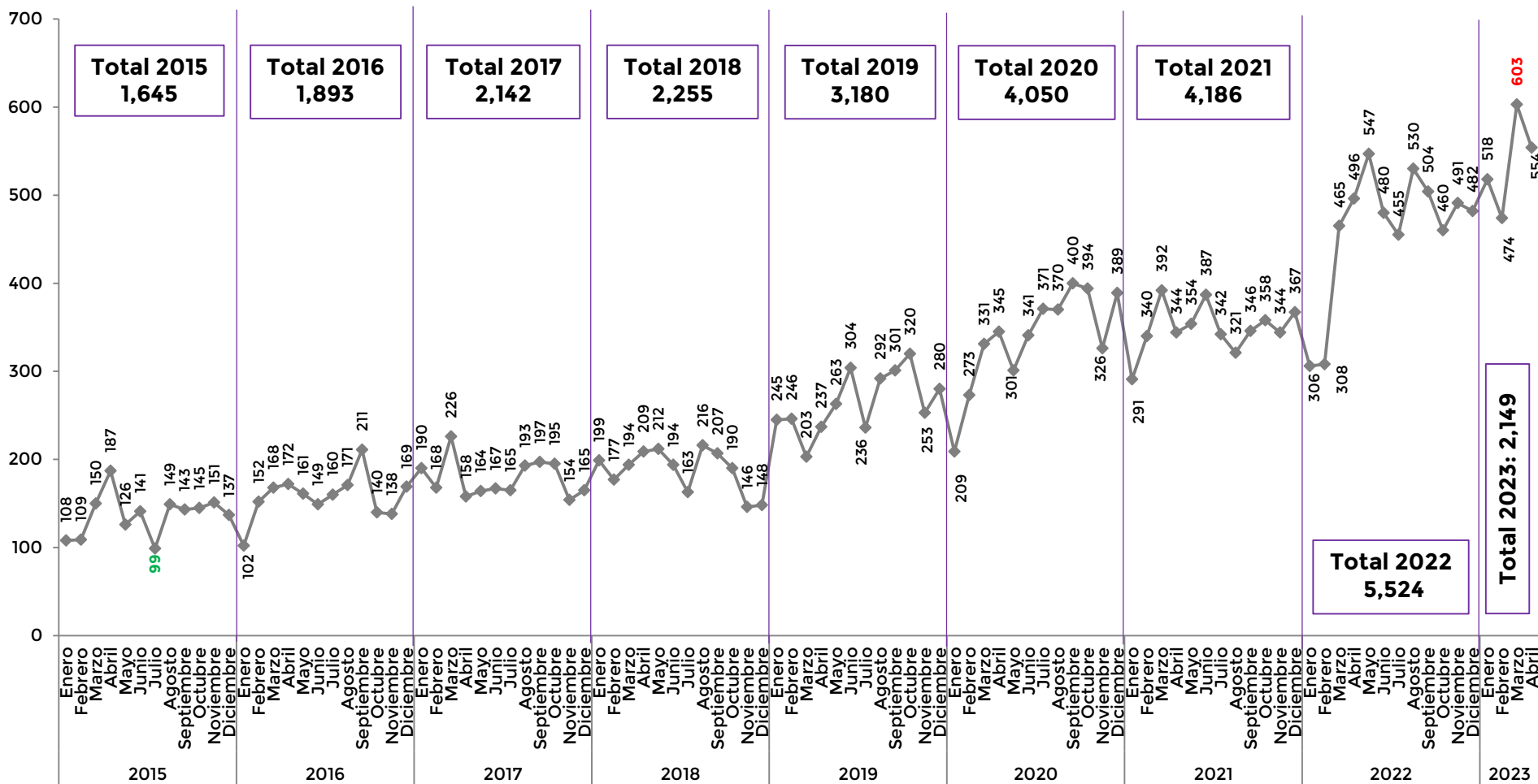
Nota: El conteo se realiza conforme al manual de llenado del Instrumento para el Registro, Clasificación y Reporte de los Delitos y las Víctimas CNSP/38/15 publicado en: <https://drive.google.com/file/d/1ZGUcrisaDhHuEkJ8sXZDUEbk3gxQFD2t/view>

Fuente: SESNSP-CNI con información reportada por las Procuradurías o Fiscalías de las 32 entidades federativas.



### PRESUNTOS DELITOS DE VIOLENCIA DE GÉNERO EN TODAS SUS MODALIDADES DISTINTA A LA VIOLENCIA FAMILIAR<sup>1/</sup>: TENDENCIA NACIONAL

Enero 2015 - abril 2023



<sup>1/</sup> Las cifras muestran delitos cometidos contra de otra persona, grupo o comunidad. No se desagrega sólo para mujeres.

Nota: El conteo se realiza conforme al manual de llenado del Instrumento para el Registro, Clasificación y Reporte de los Delitos y las Víctimas CNSP/38/15 publicado en: <https://drive.google.com/file/d/1ZGUcrisaDhHuEkJ8sXZDUEbk3gxQFD2t/view>.

Fuente: SESNSP-CNI con información reportada por las Procuradurías o Fiscalías de las 32 entidades federativas.

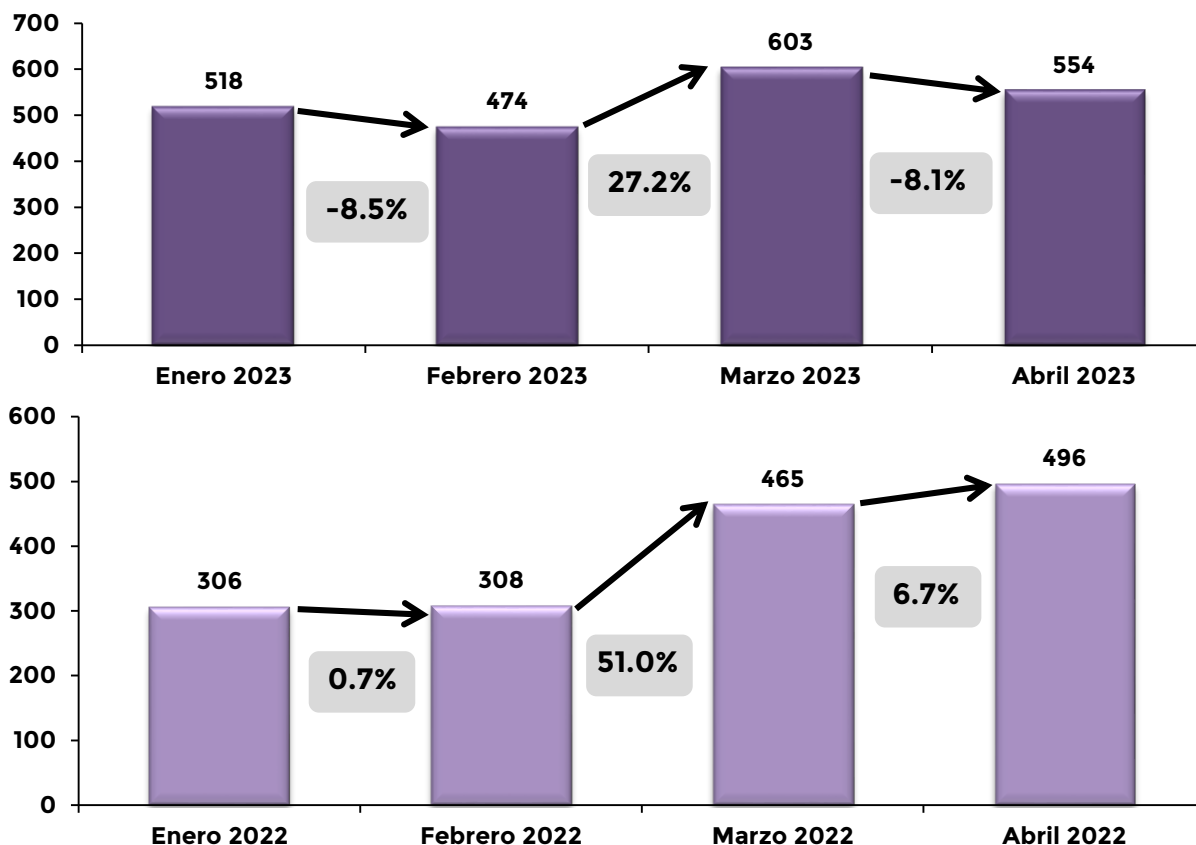


### PRESUNTOS DELITOS DE VIOLENCIA DE GÉNERO EN TODAS SUS MODALIDADES DISTINTA A LA VIOLENCIA FAMILIAR<sup>1/</sup>: COMPARATIVO

Enero - abril, 2022 - 2023

Comparativo primeros cuatro meses del año

Presunto delito	Ene-abr 2022	Ene-abr 2023	Aumenta	Porcentaje
Violencia de género <sup>1/</sup>	1,575	2,149	574	36.4%



<sup>1/</sup> Las cifras muestran delitos cometidos en contra de otra persona, grupo o comunidad. No se desagrega sólo para mujeres.

Nota: El conteo se realiza conforme al manual de llenado del Instrumento para el Registro, Clasificación y Reporte de los Delitos y las Víctimas CNSP/38/15 publicado en: <https://drive.google.com/file/d/1ZGUcrisaDhHuEkJ8sXZDUEbk3gxQFD2t/view>.

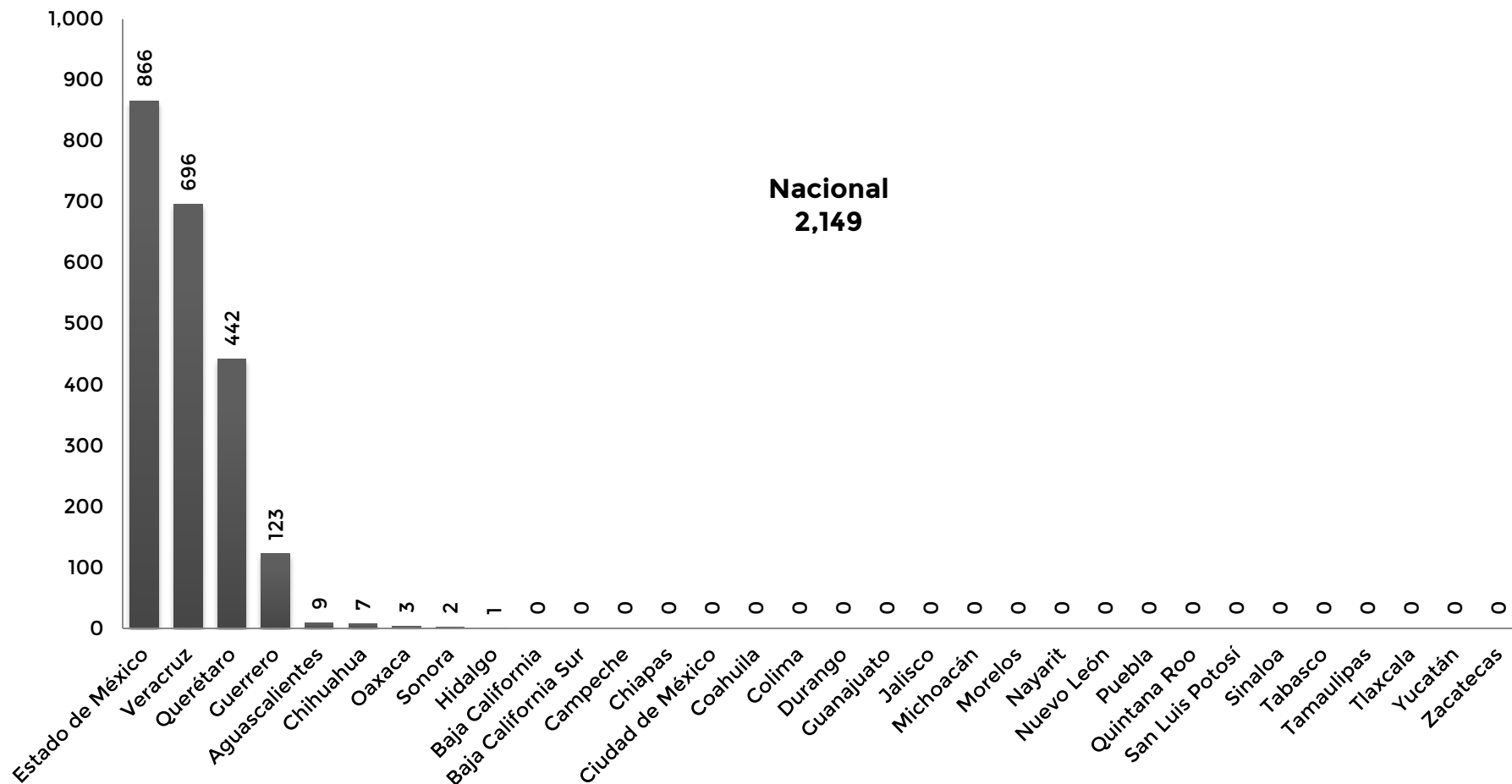
Fuente: SESNSP-CNI con información reportada por las Procuradurías o Fiscalías de las 32 entidades federativas.





### PRESUNTOS DELITOS DE VIOLENCIA DE GÉNERO EN TODAS SUS MODALIDADES DISTINTA A LA VIOLENCIA FAMILIAR<sup>1/</sup>: ESTATAL

Enero - abril 2023



<sup>1/</sup> Las cifras muestran delitos cometidos en contra de otra persona, grupo o comunidad. No se desagrega sólo para mujeres.

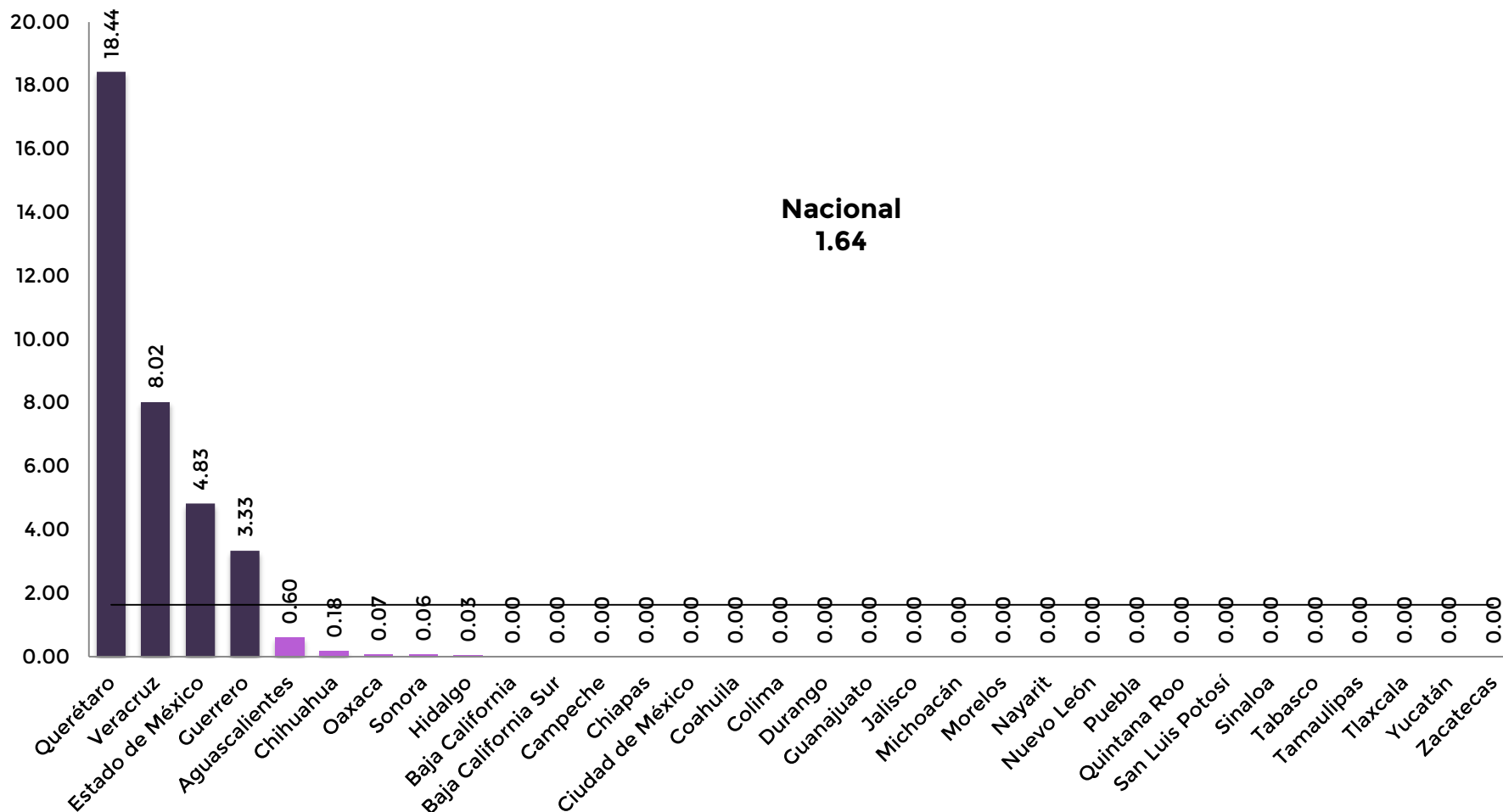
Nota: El conteo se realiza conforme al manual de llenado del Instrumento para el Registro, Clasificación y Reporte de los Delitos y las Víctimas CNSP/38/15 publicado en: <https://drive.google.com/file/d/1ZGUcrisaDhHuEkJ8sXZDUEbK3gxQFD2t/view>.

Fuente: SESNSP-CNI con información reportada por las Procuradurías o Fiscalías de las 32 entidades federativas.



### PRESUNTOS DELITOS DE VIOLENCIA DE GÉNERO EN TODAS SUS MODALIDADES DISTINTA A LA VIOLENCIA FAMILIAR<sup>1/</sup> POR CADA 100 MIL HABITANTES: ESTATAL

Enero - abril 2023



<sup>1/</sup> Las cifras muestran delitos cometidos en contra de otra persona, grupo o comunidad. No se desagrega sólo para mujeres.

Nota: El conteo se realiza conforme al manual de llenado del Instrumento para el Registro, Clasificación y Reporte de los Delitos y las Víctimas CNSP/38/15 publicado en: <https://drive.google.com/file/d/1ZGUcrisaDhHuEkJ8sXZDUEbK3gxQFD2t/view>.

Fuente: SESNSP-CNI con información reportada por las Procuradurías o Fiscalías de las 32 entidades federativas.

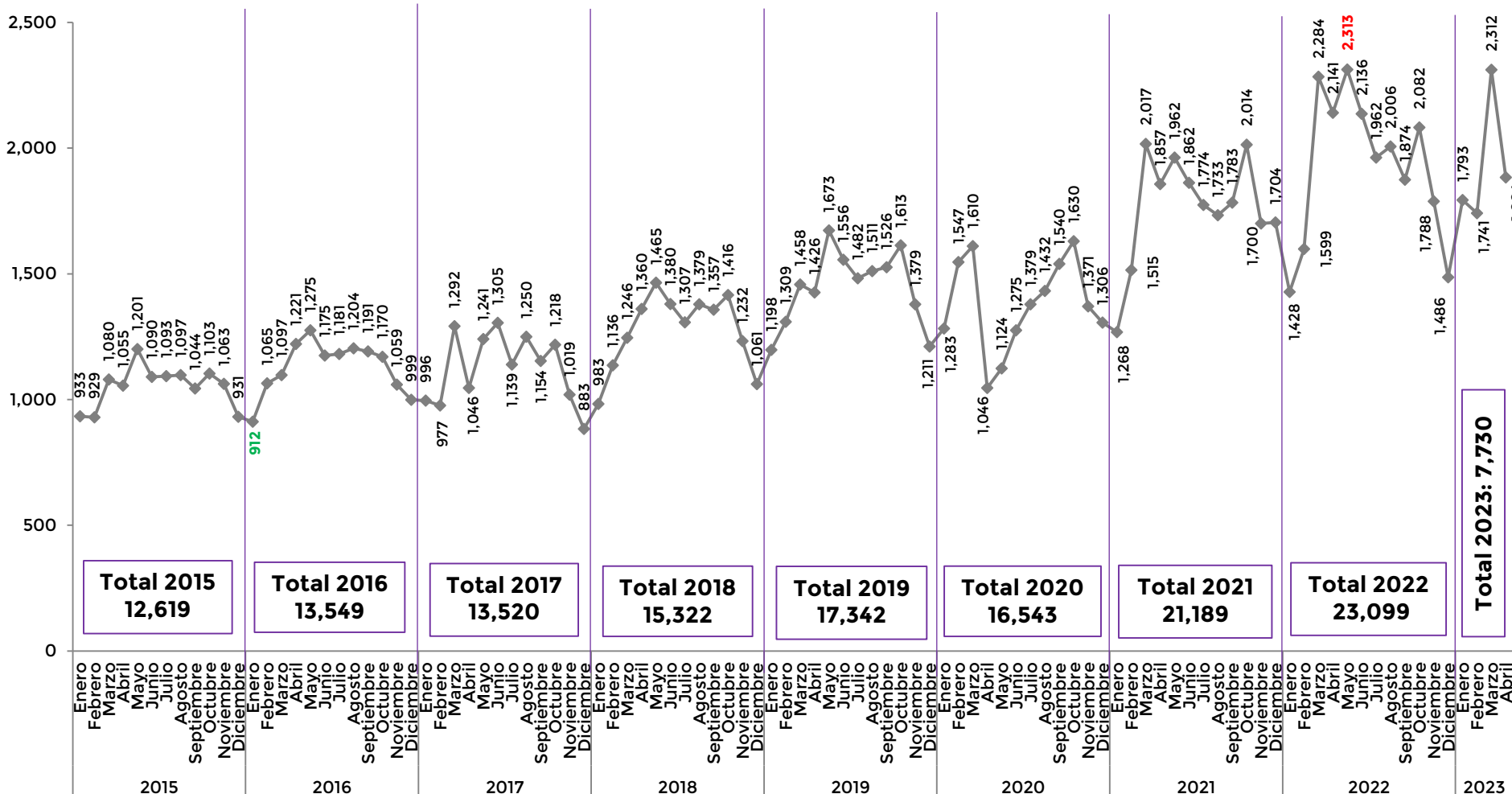


## **1.7 Delitos contra la libertad y la seguridad sexual**



### PRESUNTOS DELITOS DE VIOLACIÓN<sup>1/</sup>: TENDENCIA NACIONAL

Enero 2015 - abril 2023



<sup>1/</sup> Incluye violación simple y violación equiparada. Las cifras muestran delitos cometidos en contra de hombres y mujeres. No se desagrega sólo para mujeres.

Nota: El conteo se realiza conforme al manual de llenado del Instrumento para el Registro, Clasificación y Reporte de los Delitos y las Víctimas CNSP/38/15 publicado en: <https://drive.google.com/file/d/1ZGUcrisaDhHuEkJ8sXZDUEbk3gxQFD2t/view>

Fuente: SESNSP-CNI con información reportada por las Procuradurías o Fiscalías de las 32 entidades federativas.

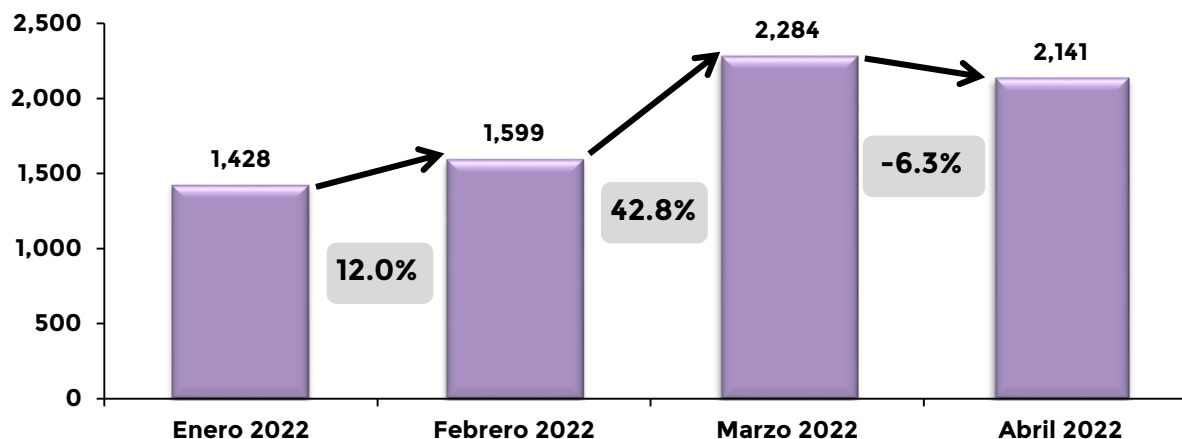
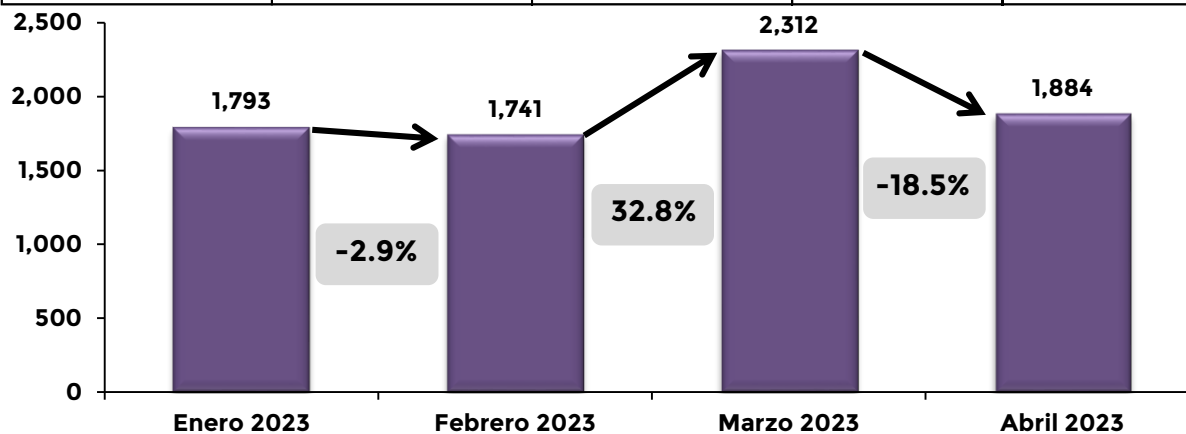


### PRESUNTOS DELITOS DE VIOLACIÓN<sup>1/</sup>: COMPARATIVO

Enero - abril, 2022 - 2023

Comparativo primeros cuatro meses del año

Presunto delito	Ene-abr 2022	Ene-abr 2023	Aumenta	Porcentaje
Violación <sup>1/</sup>	7,452	7,730	278	3.7%



<sup>1/</sup> Incluye violación simple y violación equiparada. Las cifras muestran delitos cometidos en contra de hombres y mujeres. No se desagrega sólo para mujeres.

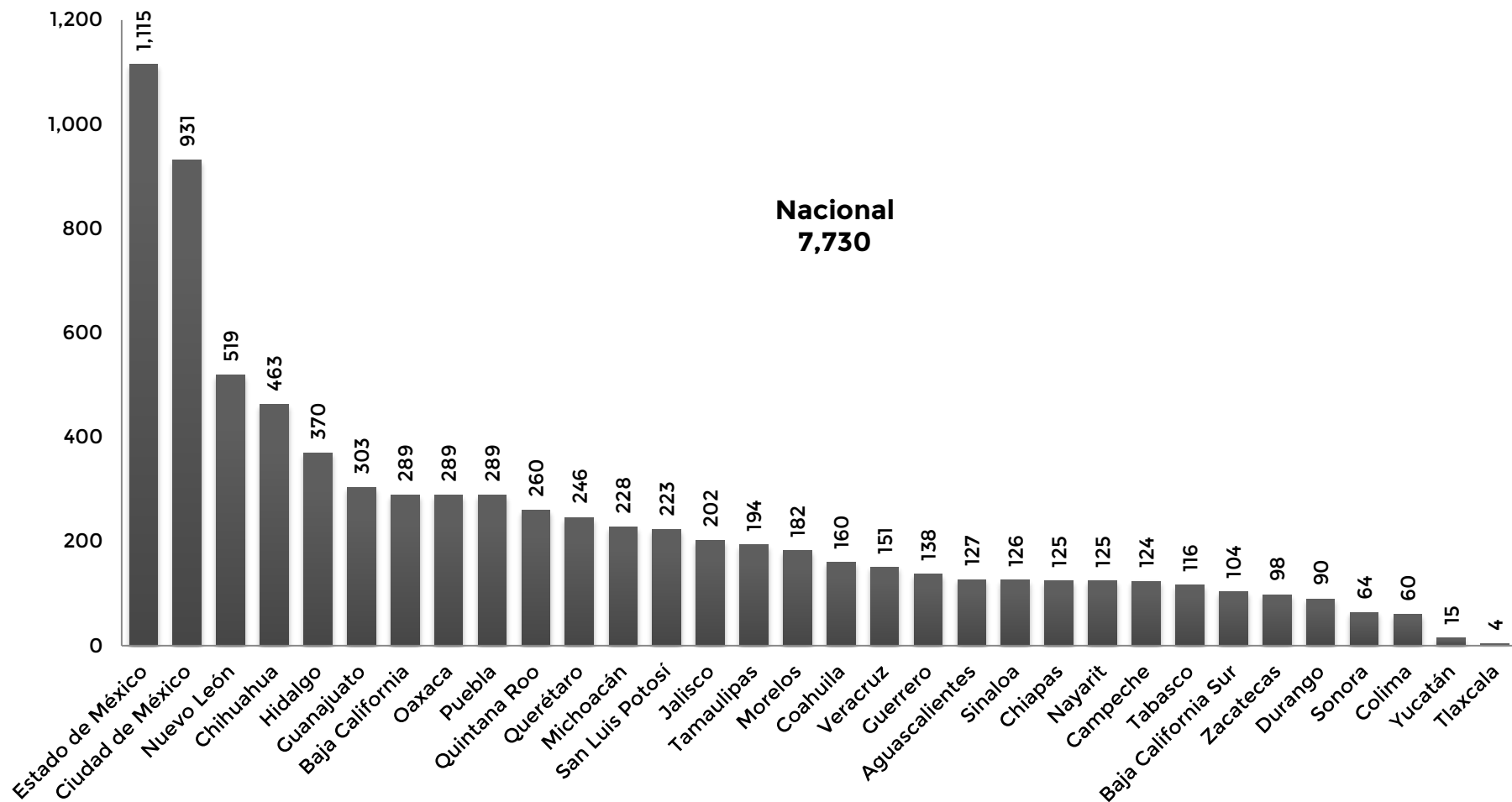
Nota: El conteo se realiza conforme al manual de llenado del Instrumento para el Registro, Clasificación y Reporte de los Delitos y las Víctimas CNSP/38/15 publicado en: <https://drive.google.com/file/d/1ZGUcrisaDhHuEkJ8sXZDUEbK3gxQFD2t/view>

Fuente: SESNSP-CNI con información reportada por las Procuradurías o Fiscalías de las 32 entidades federativas.



### PRESUNTOS DELITOS DE VIOLACIÓN<sup>1/</sup>: ESTATAL

Enero - abril 2023



<sup>1/</sup> Incluye violación simple y violación equiparada. Las cifras muestran delitos cometidos en contra de hombres y mujeres. No se desagrega sólo para mujeres.

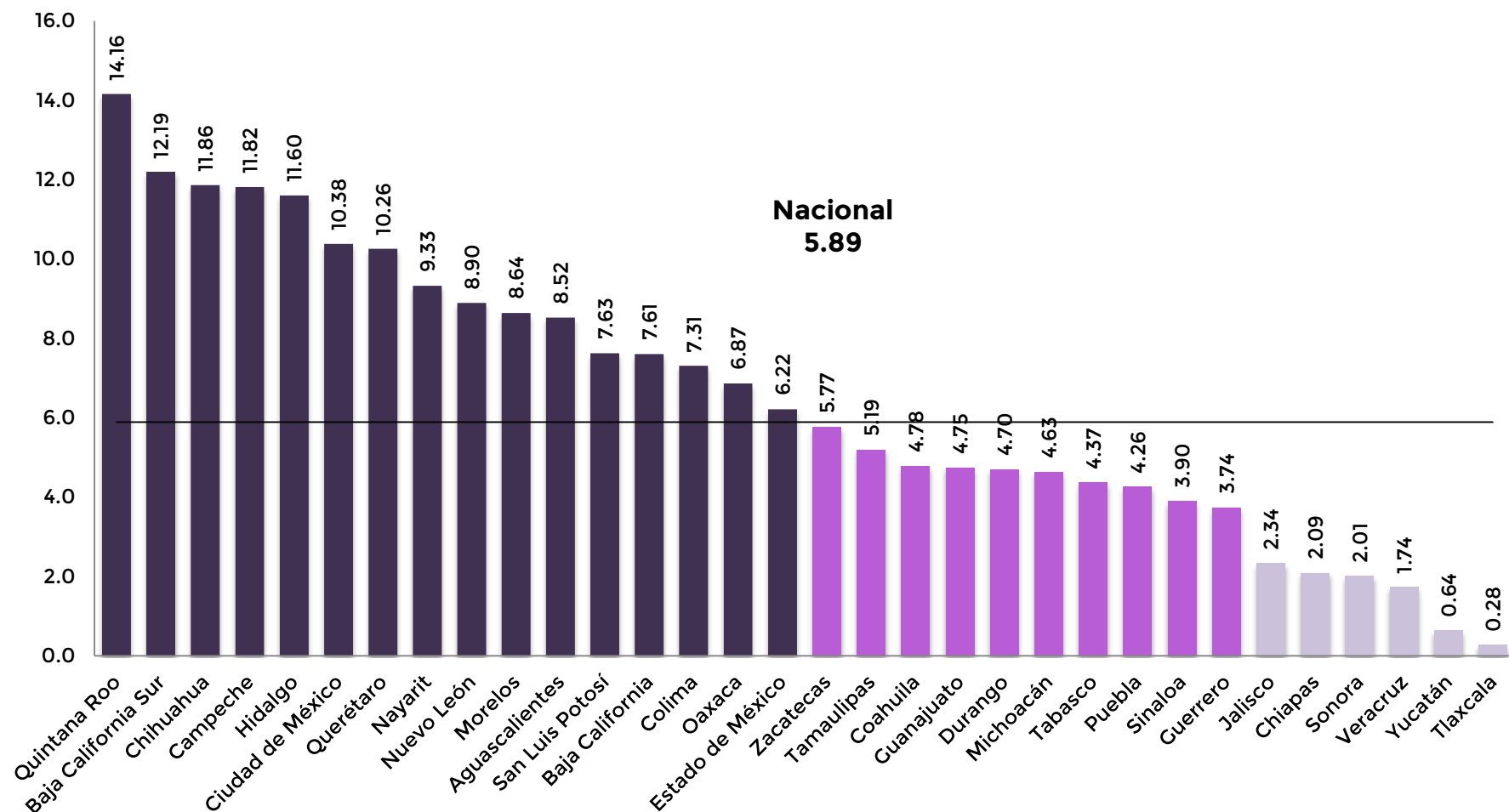
Nota: El conteo se realiza conforme al manual de llenado del Instrumento para el Registro, Clasificación y Reporte de los Delitos y las Víctimas CNSP/38/15 publicado en: <https://drive.google.com/file/d/1ZGUcrisaDhHuEkJ8sXZDUEbk3gxQFD2t/view>

Fuente: SESNSP-CNI con información reportada por las Procuradurías o Fiscalías de las 32 entidades federativas.



### PRESUNTOS DELITOS DE VIOLACIÓN<sup>1/</sup> POR CADA 100 MIL HABITANTES: ESTATAL

Enero - abril 2023



<sup>1/</sup> Incluye violación simple y violación equiparada. Las cifras muestran delitos cometidos en contra de hombres y mujeres. No se desagrega sólo para mujeres.

Nota: El conteo se realiza conforme al manual de llenado del Instrumento para el Registro, Clasificación y Reporte de los Delitos y las Víctimas CNSP/38/15 publicado en: <https://drive.google.com/file/d/1ZGUcrisaDhHuEkJ8sXZDUEbk3gxQFD2t/view>

Fuente: SESNSP-CNI con información reportada por las Procuradurías o Fiscalías de las 32 entidades federativas.



## **2. Llamadas de emergencia relacionadas con incidentes de violencia contra las mujeres**





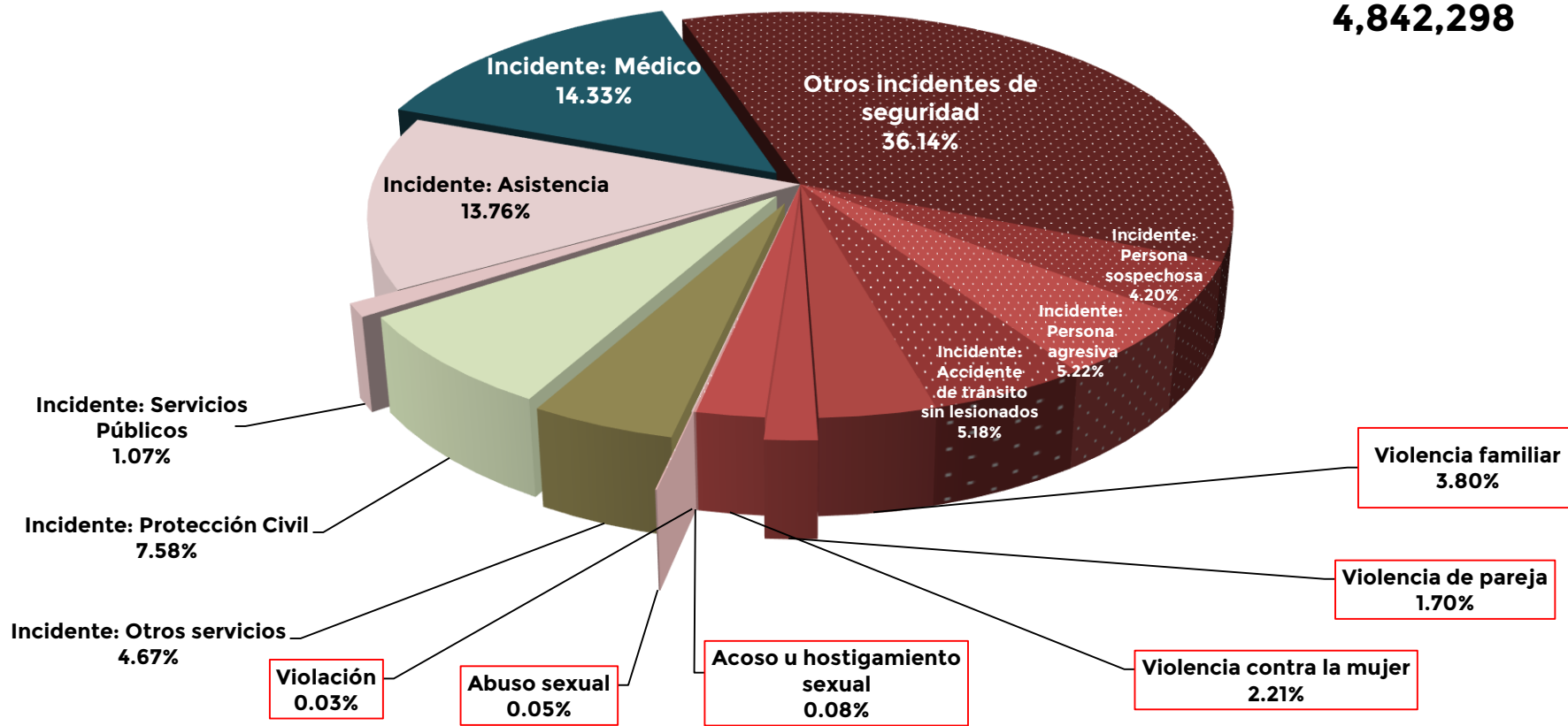
## **2.1 Dimensión en el total de llamadas reales**



### PARTICIPACIÓN RELATIVA DE LOS INCIDENTES DE EMERGENCIA EN EL TOTAL DE LLAMADAS REALES (%)\*

Enero - abril 2023

### Total de llamadas 4,842,298



Nota: Las llamadas de emergencia al número único 9-1-1 no son denuncias ante una autoridad, se trata únicamente de probables incidentes de emergencia con base en la percepción de la persona que realiza la llamada. Las cifras muestran incidentes cometidos en contra de hombres y mujeres. No se desagrega sólo para mujeres.

\*Conforme al Catálogo Nacional de Incidentes de Emergencia, los incidentes se clasifican en seis categorías generales: Seguridad; Médico; Servicios Públicos; Protección Civil, Asistencia y Otros Servicios. La gráfica desagrega únicamente incidentes relacionados con la categoría Seguridad.

Fuente: SESNSP-CNI con información reportada por los Centros de Atención de Llamadas de Emergencia (CALLE) de las 32 entidades federativas.

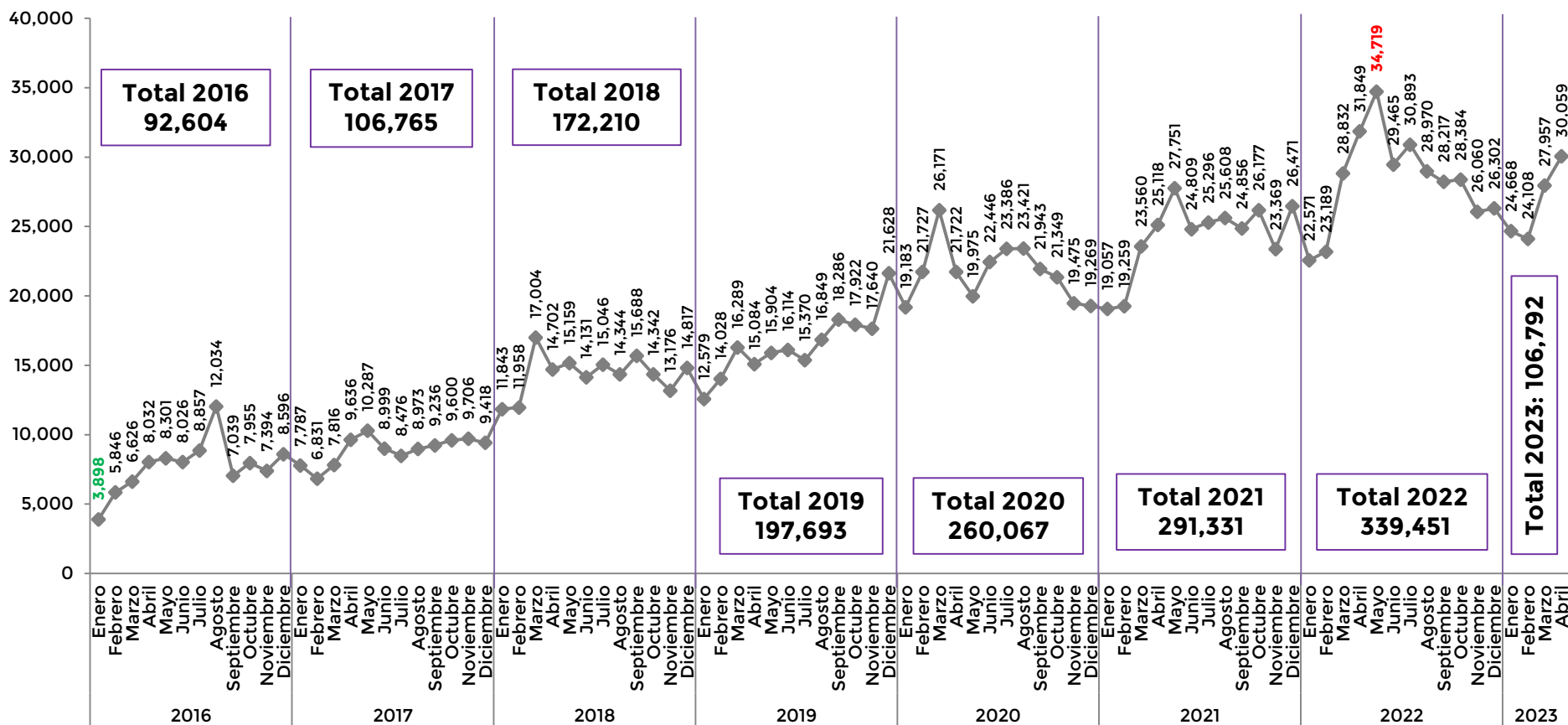


## **2.2 Incidentes de violencia contra la mujer**



### LLAMADAS DE EMERGENCIA RELACIONADAS CON INCIDENTES DE VIOLENCIA CONTRA LA MUJER\* : TENDENCIA NACIONAL

Enero 2016 - abril 2023



Nota: Las llamadas de emergencia al número único 9-1-1 no son denuncias ante una autoridad, se trata únicamente de probables incidentes de emergencia con base en la percepción de la persona que realiza la llamada.

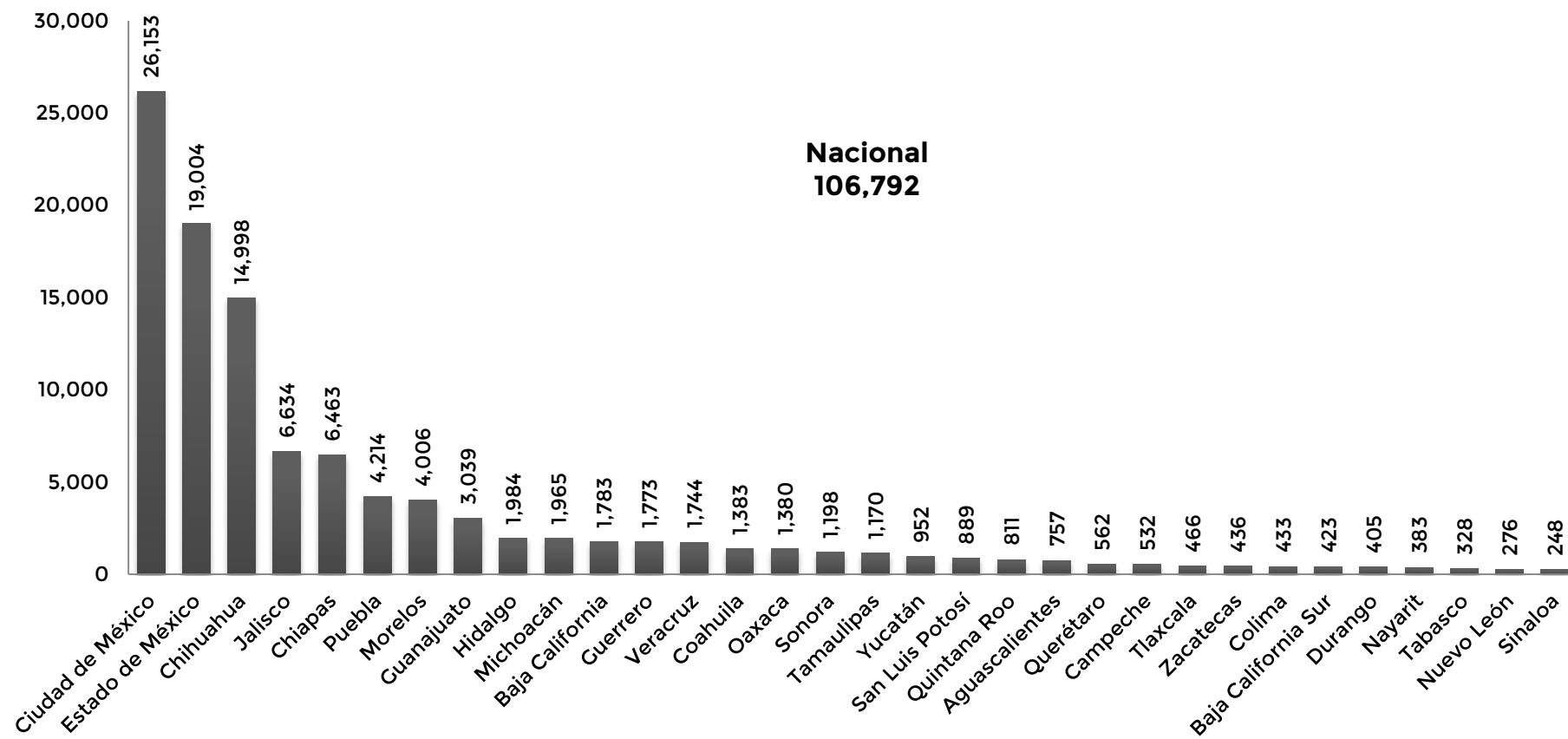
\*Se refiere al incidente "Violencia contra la mujer" incluido en el Catálogo Nacional de Incidentes de Emergencia, y definido como: " Todo acto violento que tenga o pueda tener como resultado un daño o sufrimiento físico, sexual o psicológico para la mujer, así como las amenazas de tales actos, la coacción o la privación arbitraria de la libertad, tanto si se producen en la vida pública como en la privada."

Fuente: SESNSP-CNI con información reportada por los Centros de Atención de Llamadas de Emergencia (CALLE) de las 32 entidades federativas.



### LLAMADAS DE EMERGENCIA RELACIONADAS CON INCIDENTES DE VIOLENCIA CONTRA LA MUJER\*: ESTATAL

Enero - abril 2023



Nota: Las llamadas de emergencia al número único 9-1-1 no son denuncias ante una autoridad, se trata únicamente de probables incidentes de emergencia con base en la percepción de la persona que realiza la llamada.

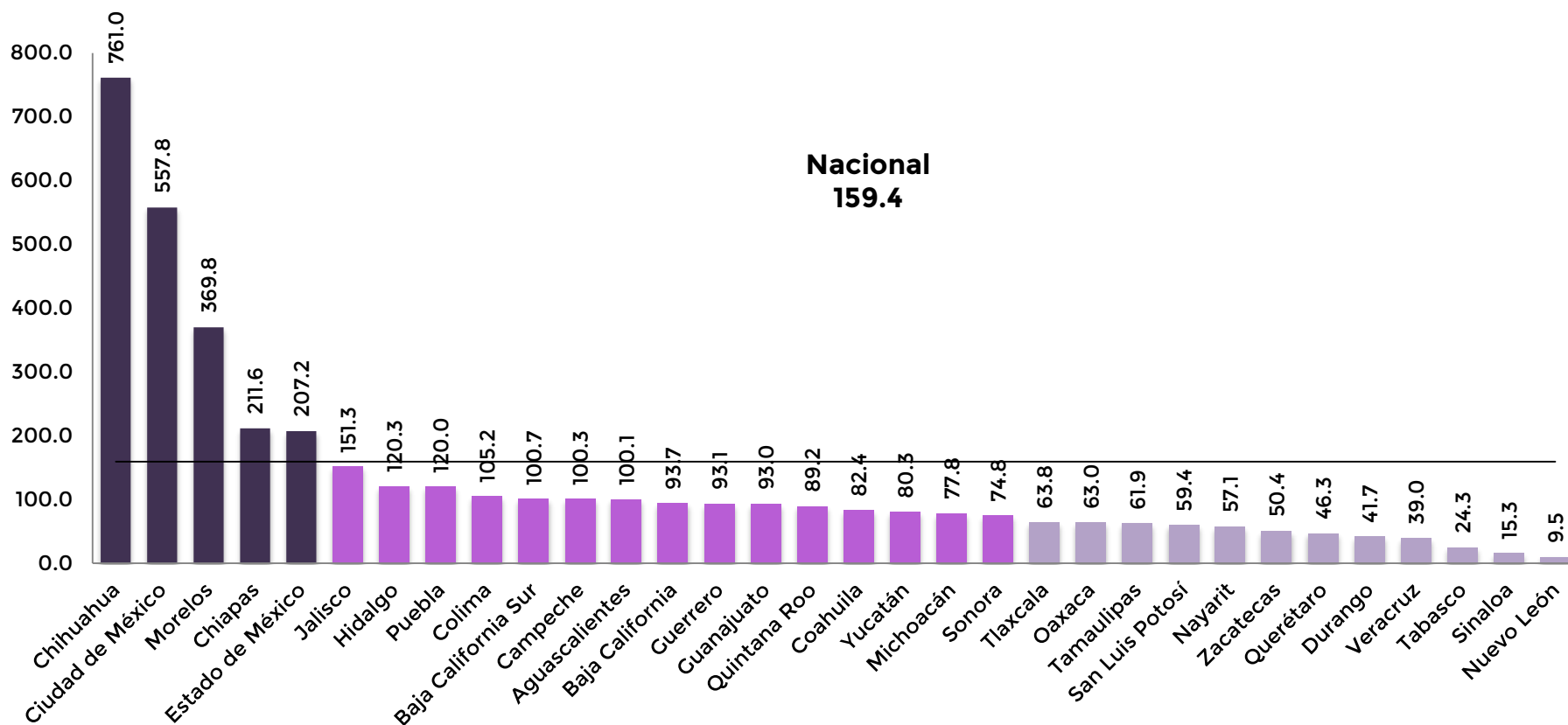
\*Se refiere al incidente "Violencia contra la mujer" incluido en el Catálogo Nacional de Incidentes de Emergencia, y definido como: " Todo acto violento que tenga o pueda tener como resultado un daño o sufrimiento físico, sexual o psicológico para la mujer, así como las amenazas de tales actos, la coacción o la privación arbitraria de la libertad, tanto si se producen en la vida pública como en la privada."

Fuente: SESNSP-CNI con información reportada por los Centros de Atención de Llamadas de Emergencia (CALLE) de las 32 entidades federativas.



### LLAMADAS DE EMERGENCIA RELACIONADAS CON INCIDENTES DE VIOLENCIA CONTRA LA MUJER\* POR CADA 100 MIL MUJERES<sup>1/</sup>: ESTATAL

Enero - abril 2023



<sup>1/</sup> Para su cálculo se utilizó la actualización de las proyecciones de población para los años 2016 a 2050 que publicó CONAPO en agosto de 2019.

Nota: Las llamadas de emergencia al número único 9-1-1 no son denuncias ante una autoridad, se trata únicamente de probables incidentes de emergencia con base en la percepción de la persona que realiza la llamada.

\*Se refiere al incidente "Violencia contra la mujer" incluido en el Catálogo Nacional de Incidentes de Emergencia, y definido como: " Todo acto violento que tenga o pueda tener como resultado un daño o sufrimiento físico, sexual o psicológico para la mujer, así como las amenazas de tales actos, la coacción o la privación arbitraria de la libertad, tanto si se producen en la vida pública como en la privada."

Fuente: SESNSP-CNI con información reportada por los Centros de Atención de Llamadas de Emergencia (CALLE) de las 32 entidades federativas.

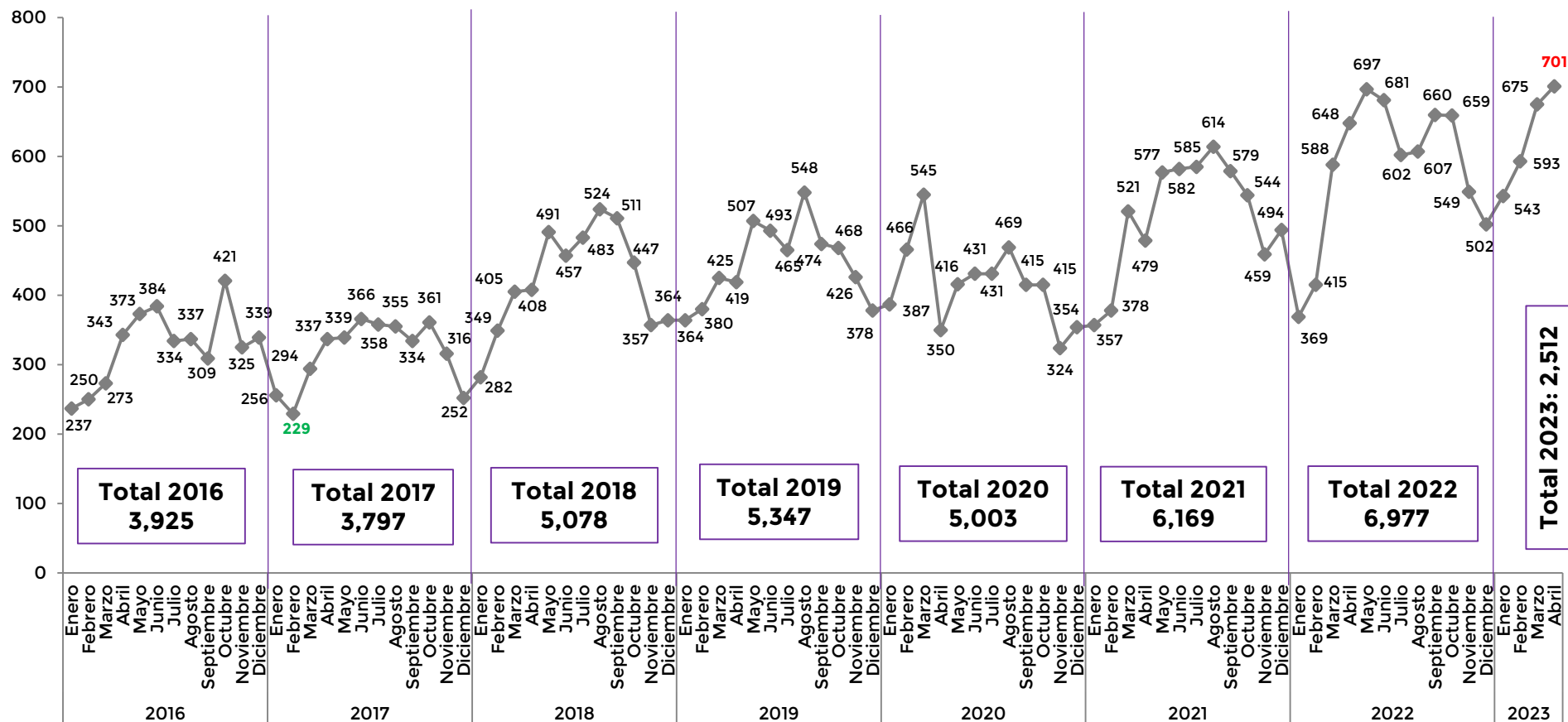


## **2.3 Incidentes de abuso sexual**



### LLAMADAS DE EMERGENCIA RELACIONADAS CON INCIDENTES DE ABUSO SEXUAL\*: TENDENCIA NACIONAL

Enero 2016 - abril 2023



Nota: Las llamadas de emergencia al número único 9-1-1 no son denuncias ante una autoridad, se trata únicamente de probables incidentes de emergencia con base en la percepción de la persona que realiza la llamada. Las cifras muestran incidentes cometidos en contra de hombres y mujeres. No se desagrega sólo para mujeres.

\*Se refiere al incidente "Abuso sexual" incluido en el Catálogo Nacional de Incidentes de Emergencia, y definido como: "Llevar a cabo un acto sexual en contra de la voluntad, sin el propósito de llegar a la cópula".

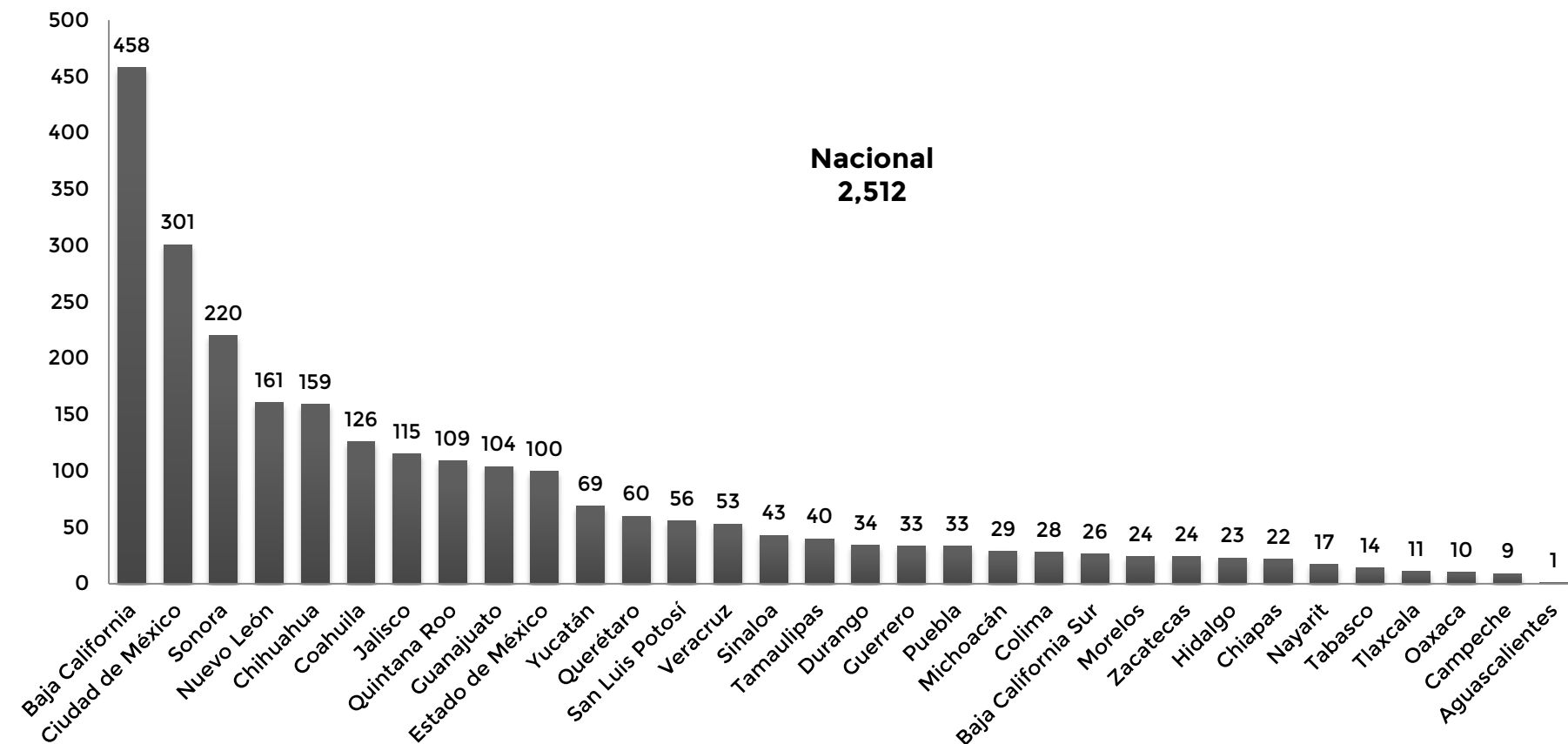
Fuente: SESNSP-CNI con información reportada por los Centros de Atención de Llamadas de Emergencia (CALLE) de las 32 entidades federativas.





## LLAMADAS DE EMERGENCIA RELACIONADAS CON INCIDENTES DE ABUSO SEXUAL\*: ESTATAL

Enero - abril 2023



Nota: Las llamadas de emergencia al número único 9-1-1 no son denuncias ante una autoridad, se trata únicamente de probables incidentes de emergencia con base en la percepción de la persona que realiza la llamada. Las cifras muestran incidentes cometidos en contra de hombres y mujeres. No se desagrega sólo para mujeres.

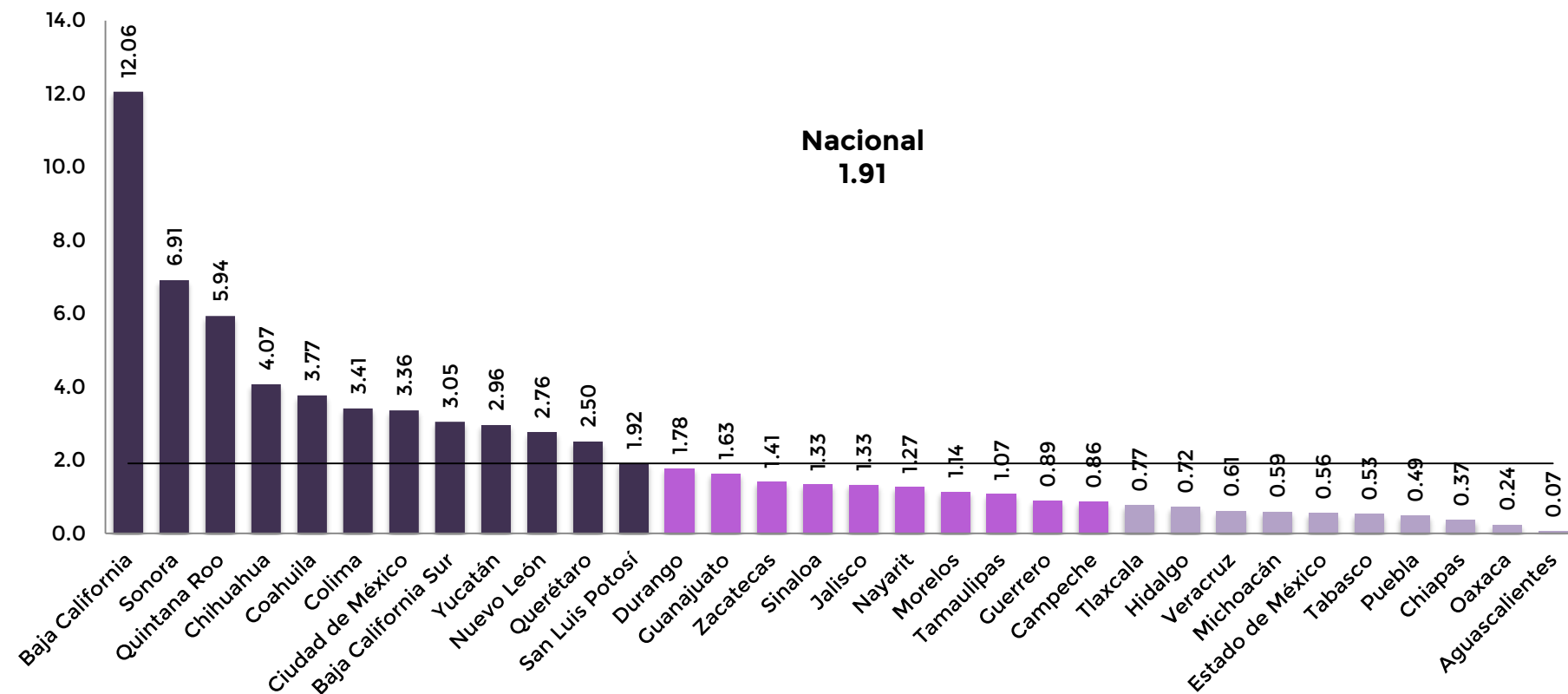
\*Se refiere al incidente "Abuso sexual" incluido en el Catálogo Nacional de Incidentes de Emergencia, y definido como: "Llevar a cabo un acto sexual en contra de la voluntad, sin el propósito de llegar a la cópula".

Fuente: SESNSP-CNI con información reportada por los Centros de Atención de Llamadas de Emergencia (CALLE) de las 32 entidades federativas.



### LLAMADAS DE EMERGENCIA RELACIONADAS CON INCIDENTES DE ABUSO SEXUAL\* POR CADA 100 MIL HABITANTES<sup>1/</sup>: ESTATAL

Enero - abril 2023



<sup>1/</sup> Para su cálculo se utilizó la actualización de las proyecciones de población para los años 2016 a 2050 que publicó CONAPO en agosto de 2019.

Nota: Las llamadas de emergencia al número único 9-1-1 no son denuncias ante una autoridad, se trata únicamente de probables incidentes de emergencia con base en la percepción de la persona que realiza la llamada. Las cifras muestran incidentes cometidos en contra de hombres y mujeres. No se desagrega sólo para mujeres.

\*Se refiere al incidente "Abuso sexual" incluido en el Catálogo Nacional de Incidentes de Emergencia, y definido como: "Llevar a cabo un acto sexual en contra de la voluntad, sin el propósito de llegar a la cópula".

Fuente: SESNSP-CNI con información reportada por los Centros de Atención de Llamadas de Emergencia (CALLE) de las 32 entidades federativas.

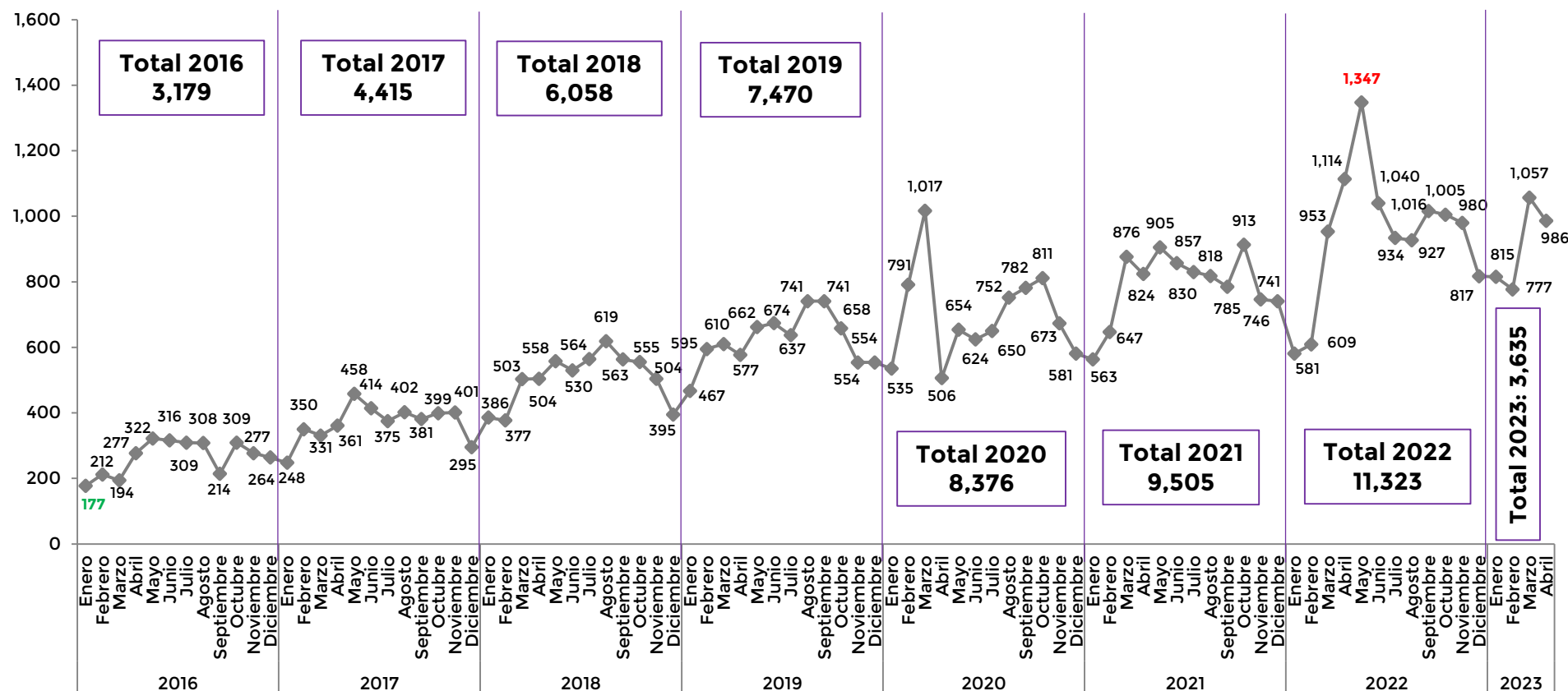


## **2.4 Incidentes de acoso u hostigamiento sexual**



### LLAMADAS DE EMERGENCIA RELACIONADAS CON INCIDENTES DE ACOSO U HOSTIGAMIENTO SEXUAL\*: TENDENCIA NACIONAL

Enero 2016 - abril 2023



Nota: Las llamadas de emergencia al número único 9-1-1 no son denuncias ante una autoridad, se trata únicamente de probables incidentes de emergencia con base en la percepción de la persona que realiza la llamada. Las cifras muestran incidentes cometidos en contra de hombres y mujeres. No se desagrega sólo para mujeres.

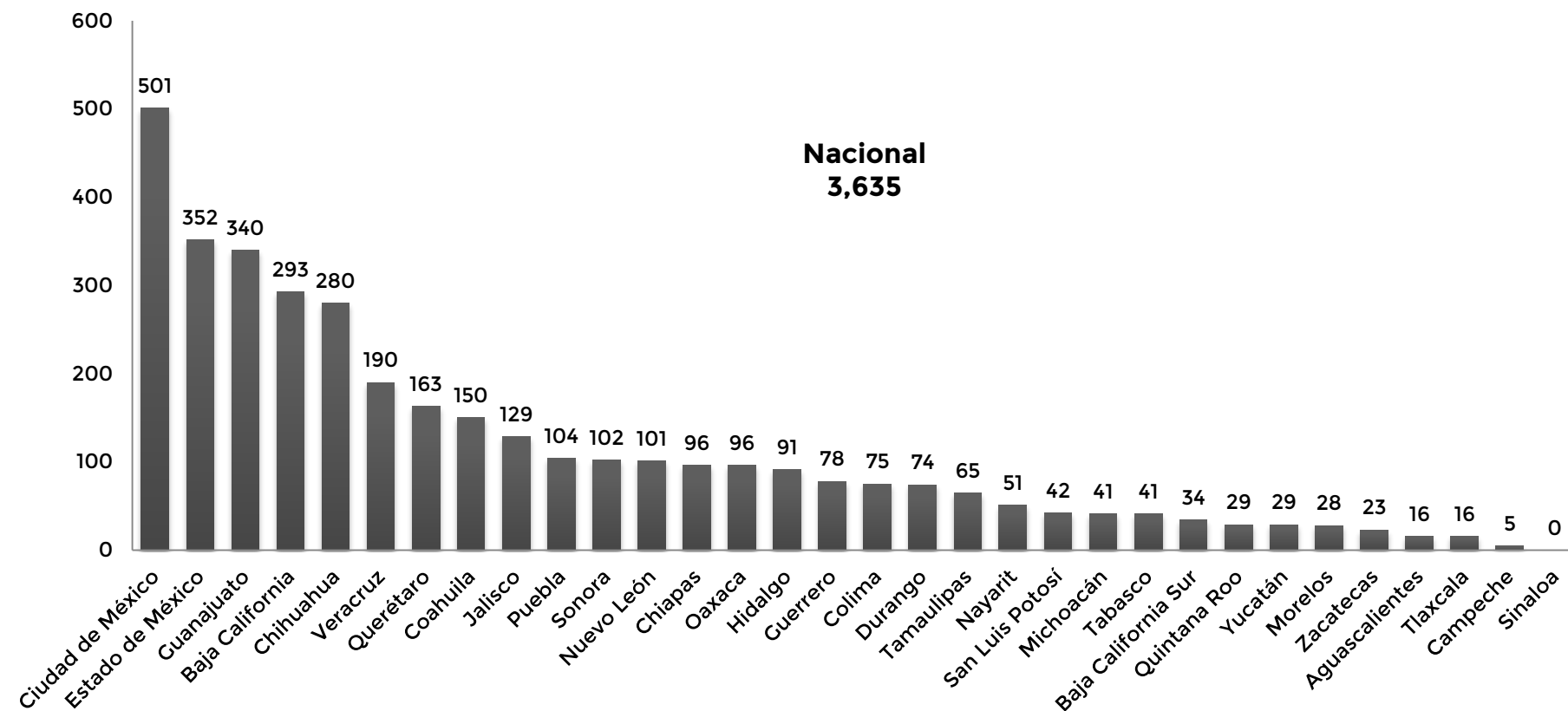
\*Se refiere al incidente "Acoso u hostigamiento" incluido en el Catálogo Nacional de Incidentes de Emergencia, y definido como: "Conducta donde una persona se aprovecha de tener una posición jerárquica superior respecto a otra, así como en el caso que la posición jerárquica es igual, para privarla de su libertad y seguridad sexual, asediándola reiteradamente para la realización de un acto sexual".

Fuente: SESNSP-CNI con información reportada por los Centros de Atención de Llamadas de Emergencia (CALLE) de las 32 entidades federativas.



### LLAMADAS DE EMERGENCIA RELACIONADAS CON INCIDENTES DE ACOSO U HOSTIGAMIENTO SEXUAL\*: ESTATAL

Enero - abril 2023



Nota: Las llamadas de emergencia al número único 9-1-1 no son denuncias ante una autoridad, se trata únicamente de probables incidentes de emergencia con base en la percepción de la persona que realiza la llamada. Las cifras muestran incidentes cometidos en contra de hombres y mujeres. No se desagrega sólo para mujeres.

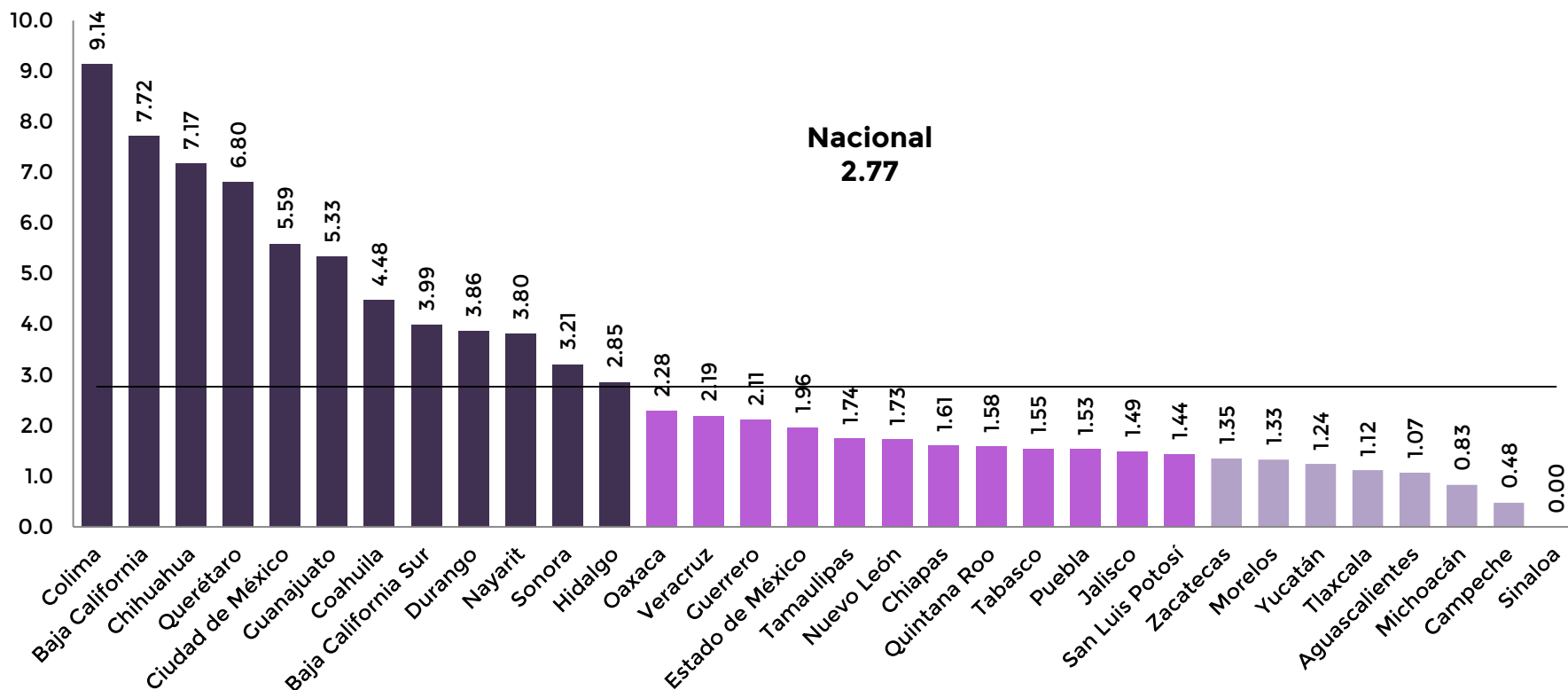
\*Se refiere al incidente "Acoso u hostigamiento" incluido en el Catálogo Nacional de Incidentes de Emergencia, y definido como: "Conducta donde una persona se aprovecha de tener una posición jerárquica superior respecto a otra, así como en el caso que la posición jerárquica es igual, para privarla de su libertad y seguridad sexual, asediándola reiteradamente para la realización de un acto sexual".

Fuente: SESNSP-CNI con información reportada por los Centros de Atención de Llamadas de Emergencia (CALLE) de las 32 entidades federativas.



### LLAMADAS DE EMERGENCIA RELACIONADAS CON INCIDENTES DE ACOSO U HOSTIGAMIENTO SEXUAL\* POR CADA 100 MIL HABITANTES<sup>1/</sup>: ESTATAL

Enero - abril 2023



<sup>1/</sup> Para su cálculo se utilizó la actualización de las proyecciones de población para los años 2016 a 2050 que publicó CONAPO en agosto de 2019.

Nota: Las llamadas de emergencia al número único 9-1-1 no son denuncias ante una autoridad, se trata únicamente de probables incidentes de emergencia con base en la percepción de la persona que realiza la llamada. Las cifras muestran incidentes cometidos en contra de hombres y mujeres. No se desagrega sólo para mujeres.

\*Se refiere al incidente "Acoso u hostigamiento" incluido en el Catálogo Nacional de Incidentes de Emergencia, y definido como: "Conducta donde una persona se aprovecha de tener una posición jerárquica superior respecto a otra, así como en el caso que la posición jerárquica es igual, para privarla de su libertad y seguridad sexual, asediándola reiteradamente para la realización de un acto sexual".

Fuente: SESNSP-CNI con información reportada por los Centros de Atención de Llamadas de Emergencia (CALLE) de las 32 entidades federativas.

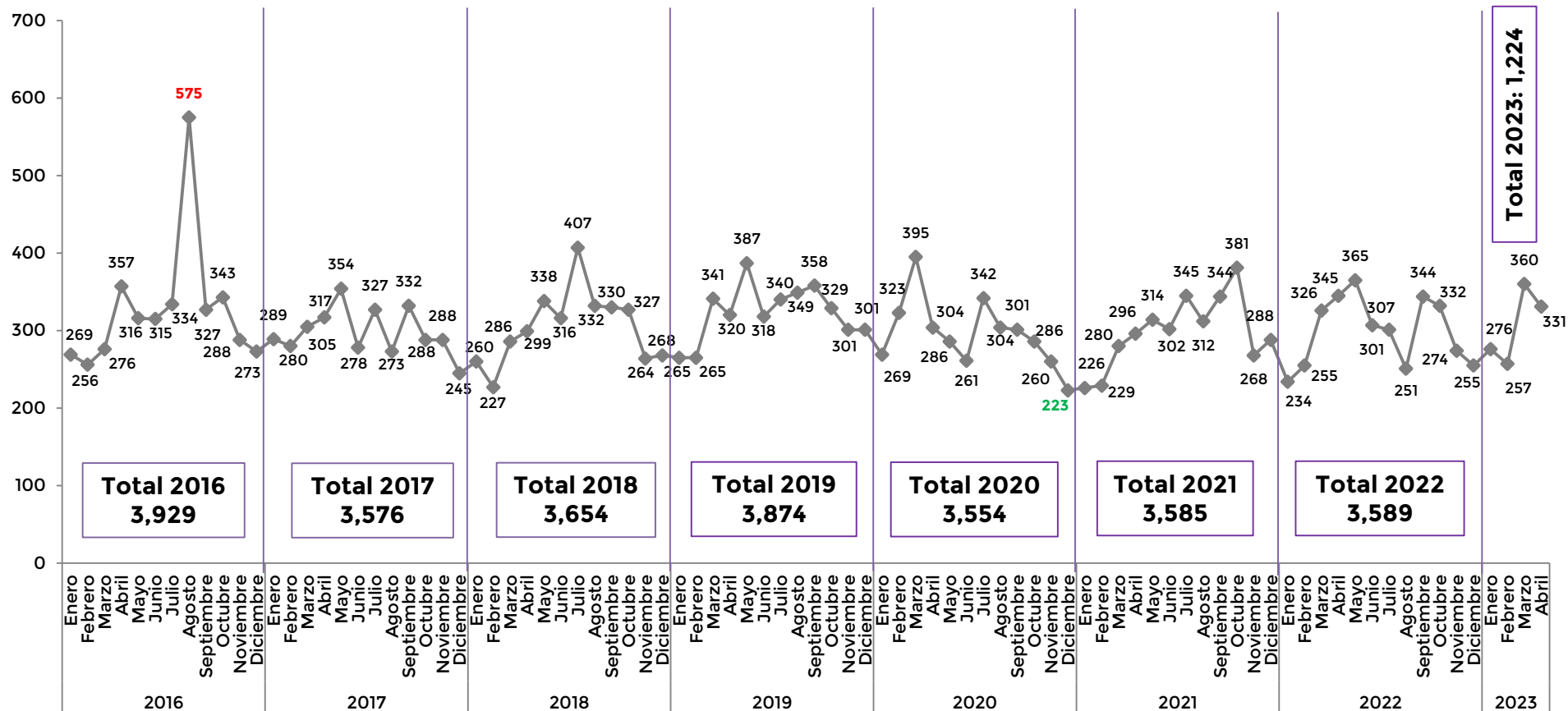


## **2.5 Incidentes de violación**



### LLAMADAS DE EMERGENCIA RELACIONADAS CON INCIDENTES DE VIOLACIÓN\*: TENDENCIA NACIONAL

Enero 2016 - abril 2023



Nota: Las llamadas de emergencia al número único 9-1-1 no son denuncias ante una autoridad, se trata únicamente de probables incidentes de emergencia con base en la percepción de la persona que realiza la llamada. Las cifras muestran incidentes cometidos en contra de hombres y mujeres. No se desagrega sólo para mujeres.

\*Se refiere al incidente "Violación" incluido en el Catálogo Nacional de Incidentes de Emergencia, y definido como: "La realización de la cópula obtenida mediante la violencia física o moral".

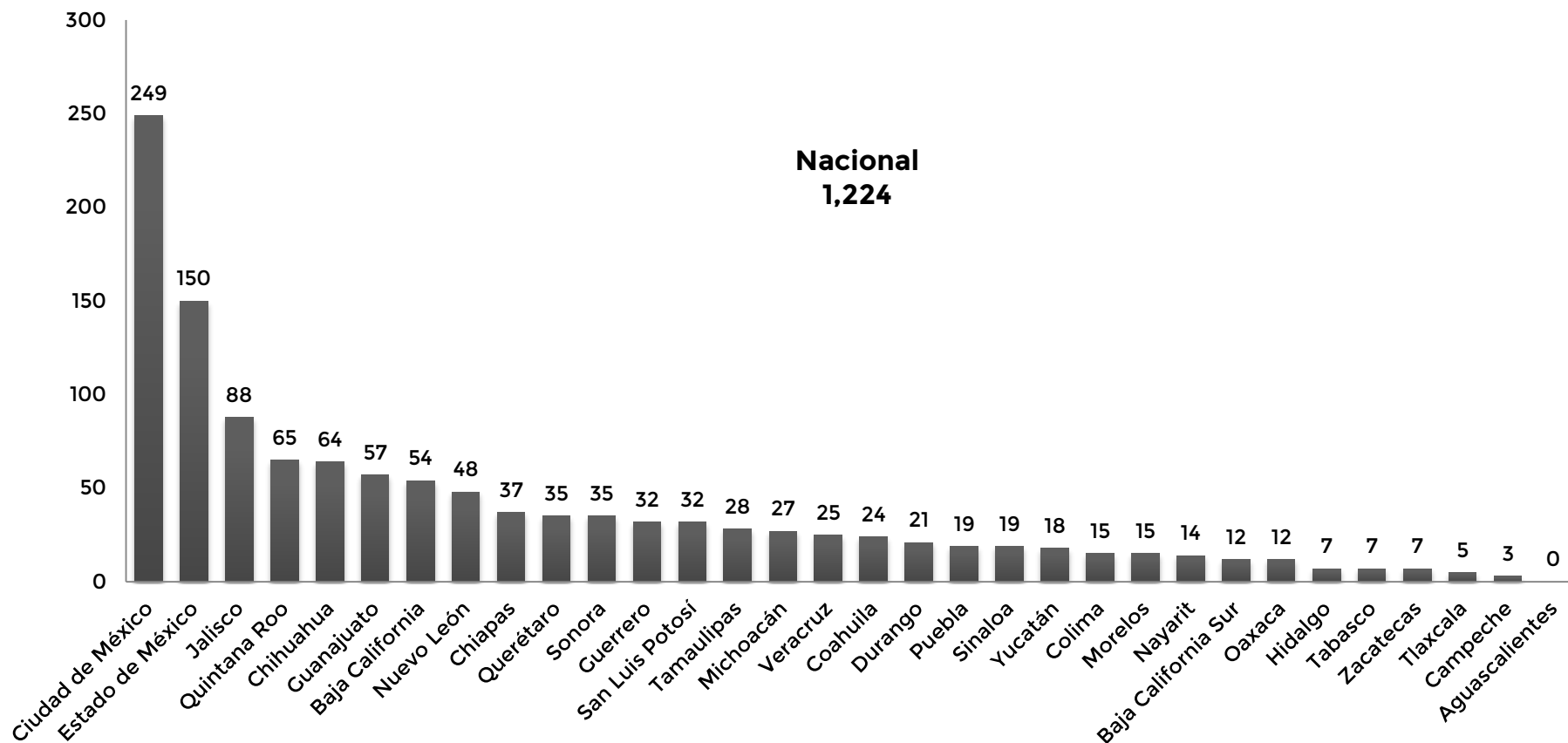
Fuente: SESNSP-CNI con información reportada por los Centros de Atención de Llamadas de Emergencia (CALLE) de las 32 entidades federativas.





### LLAMADAS DE EMERGENCIA RELACIONADAS CON INCIDENTES DE VIOLACIÓN\*: ESTATAL

Enero - abril 2023



Nota: Las llamadas de emergencia al número único 9-1-1 no son denuncias ante una autoridad, se trata únicamente de probables incidentes de emergencia con base en la percepción de la persona que realiza la llamada. Las cifras muestran incidentes cometidos en contra de hombres y mujeres. No se desagrega sólo para mujeres.

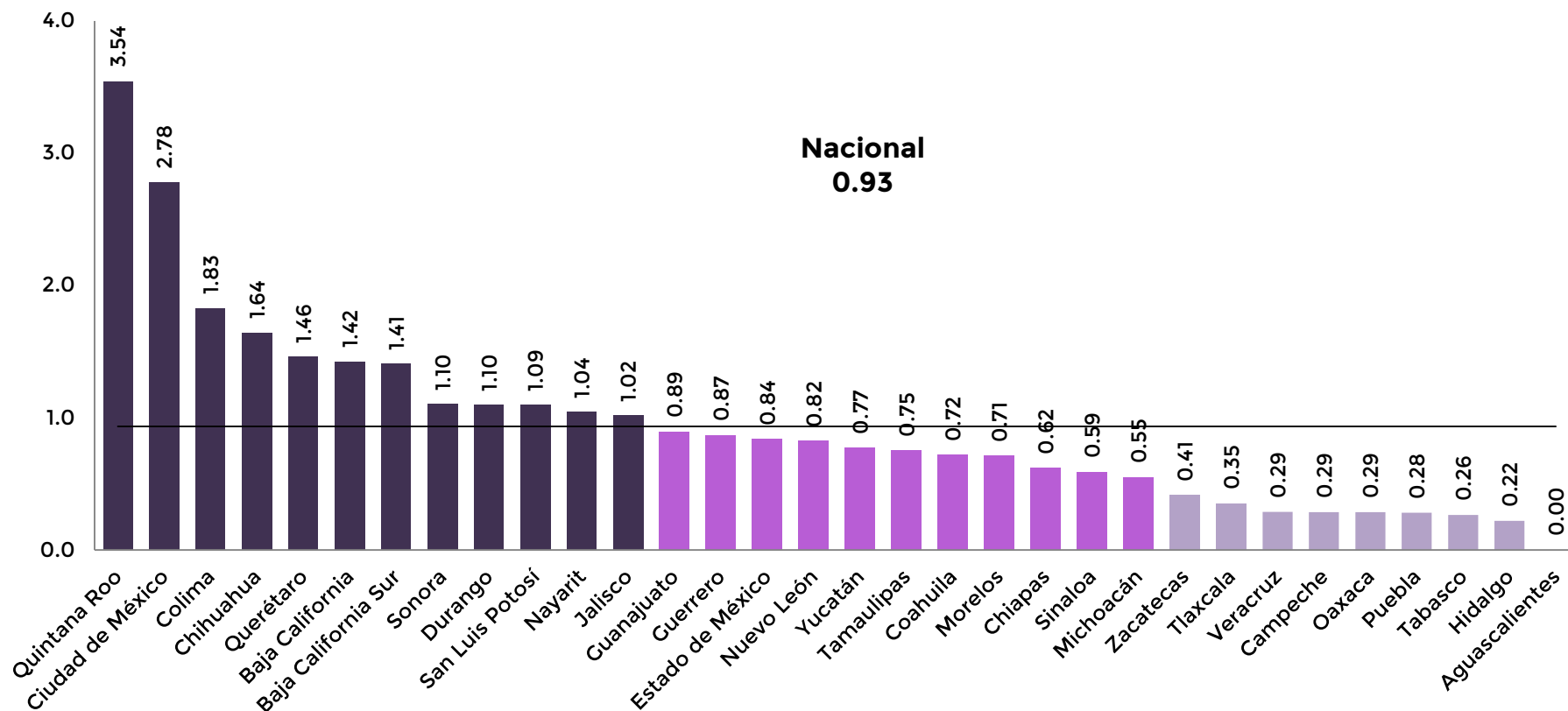
\*Se refiere al incidente "Violación" incluido en el Catálogo Nacional de Incidentes de Emergencia, y definido como: "La realización de la cópula obtenida mediante la violencia física o moral".

Fuente: SESNSP-CNI con información reportada por los Centros de Atención de Llamadas de Emergencia (CALLE) de las 32 entidades federativas.



### LLAMADAS DE EMERGENCIA RELACIONADAS CON INCIDENTES DE VIOLACIÓN\* POR CADA 100 MIL HABITANTES<sup>1/</sup>: ESTATAL

Enero - abril 2023



<sup>1/</sup> Para su cálculo se utilizó la actualización de las proyecciones de población para los años 2016 a 2050 que publicó CONAPO en agosto de 2019.

Nota: Las llamadas de emergencia al número único 9-1-1 no son denuncias ante una autoridad, se trata únicamente de probables incidentes de emergencia con base en la percepción de la persona que realiza la llamada. Las cifras muestran incidentes cometidos en contra de hombres y mujeres. No se desagrega sólo para mujeres.

\*Se refiere al incidente "Violación" incluido en el Catálogo Nacional de Incidentes de Emergencia, y definido como: "La realización de la cópula obtenida mediante la violencia física o moral".

Fuente: SESNSP-CNI con información reportada por los Centros de Atención de Llamadas de Emergencia (CALLE) de las 32 entidades federativas.

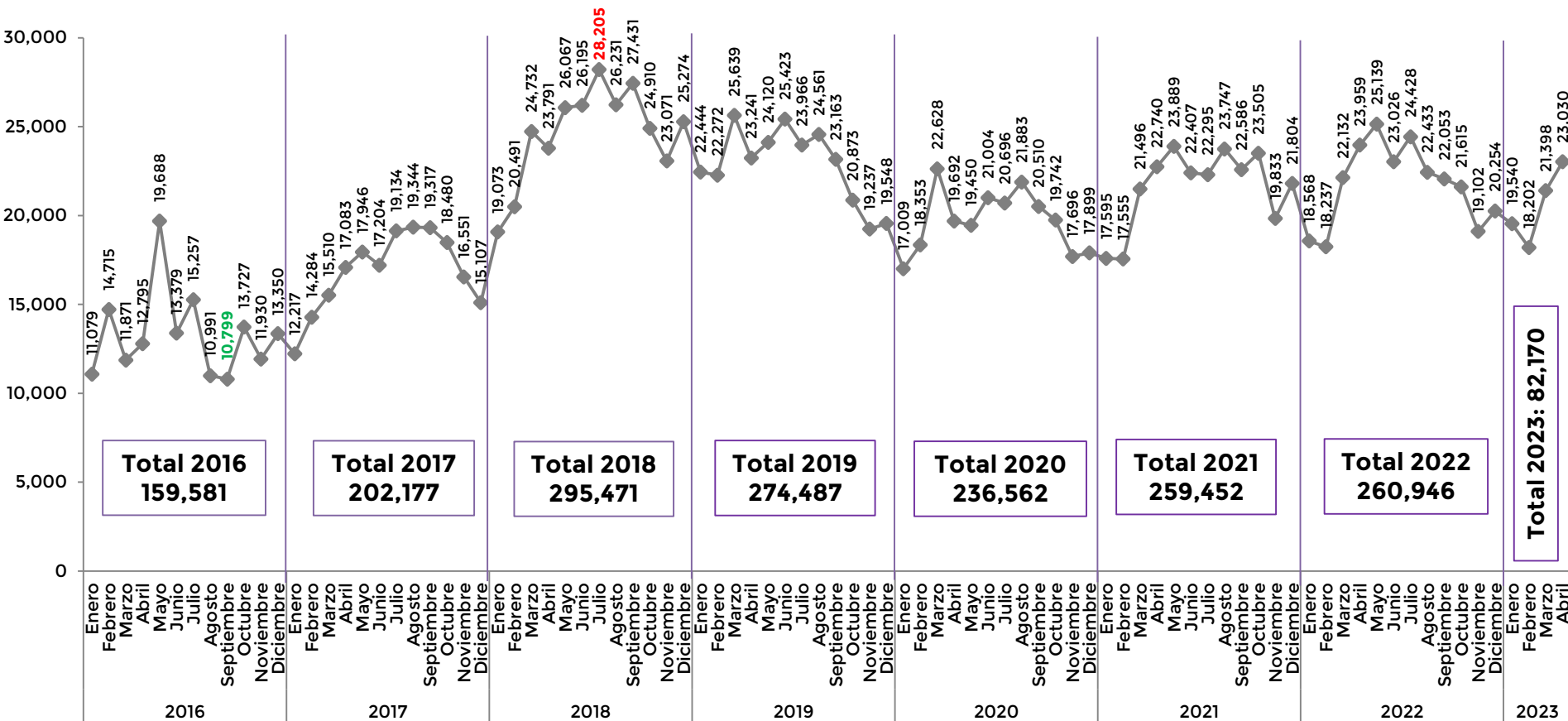


## **2.6 Incidentes de violencia de pareja**



### LLAMADAS DE EMERGENCIA RELACIONADAS CON INCIDENTES DE VIOLENCIA DE PAREJA\*: TENDENCIA NACIONAL

Enero 2016 - abril 2023



Nota: Las llamadas de emergencia al número único 9-1-1 no son denuncias ante una autoridad, se trata únicamente de probables incidentes de emergencia con base en la percepción de la persona que realiza la llamada. Las cifras muestran incidentes cometidos en contra de hombres y mujeres. No se desagrega sólo para mujeres.

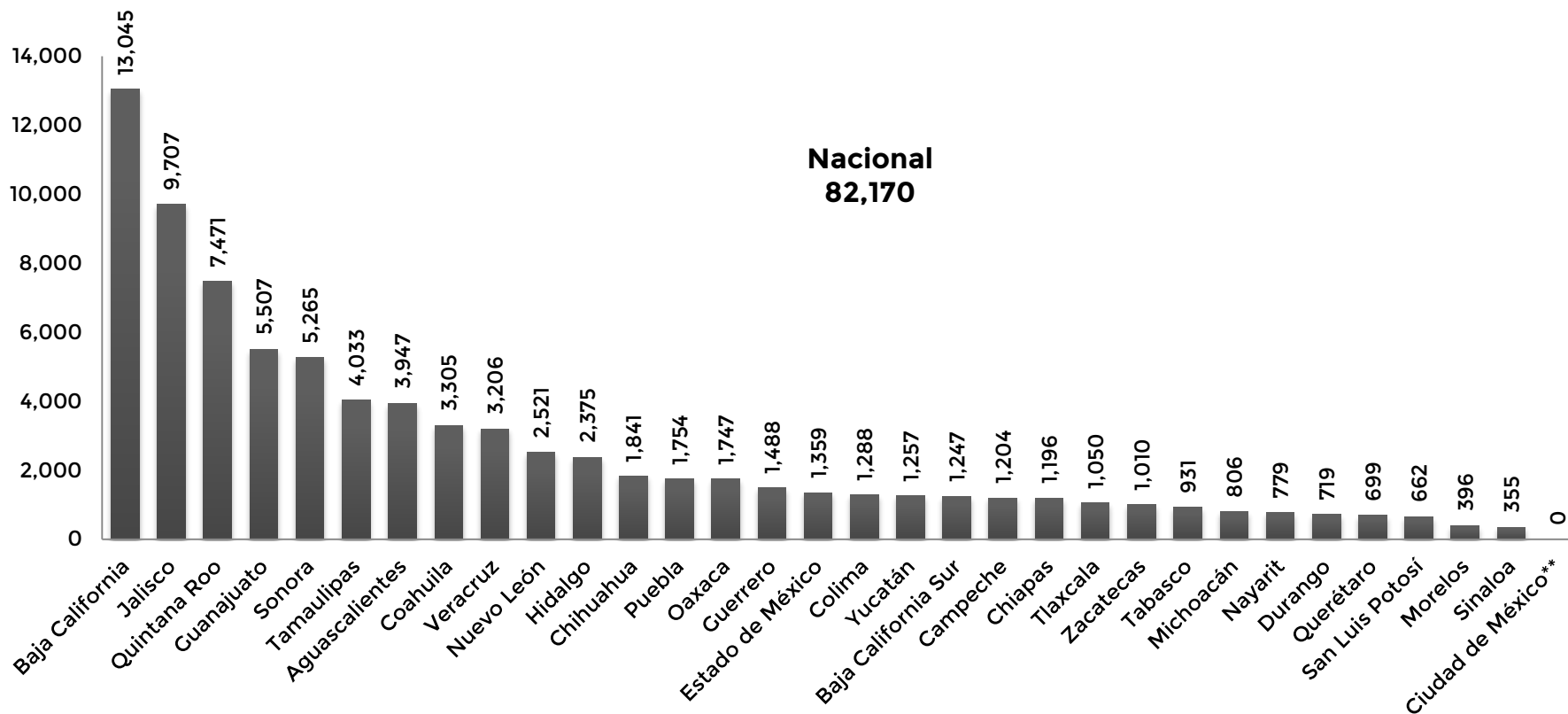
\*Se refiere al incidente "Violencia de pareja" incluido en el Catálogo Nacional de Incidentes de Emergencia, y definido como: "Agresión infligida por la pareja que incluye maltrato físico, sexual o emocional y comportamientos controladores por un compañero íntimo".

Fuente: SESNSP-CNI con información reportada por los Centros de Atención de Llamadas de Emergencia (CALLE) de las 32 entidades federativas.



### LLAMADAS DE EMERGENCIA RELACIONADAS CON INCIDENTES DE VIOLENCIA DE PAREJA\*: ESTATAL

Enero - abril 2023



Nota: Las llamadas de emergencia al número único 9-1-1 no son denuncias ante una autoridad, se trata únicamente de probables incidentes de emergencia con base en la percepción de la persona que realiza la llamada. Las cifras muestran incidentes cometidos en contra de hombres y mujeres. No se desagrega sólo para mujeres.

\*Se refiere al incidente "Violencia de pareja" incluido en el Catálogo Nacional de Incidentes de Emergencia, y definido como: "Agresión infligida por la pareja que incluye maltrato físico, sexual o emocional y comportamientos controladores por un compañero íntimo".

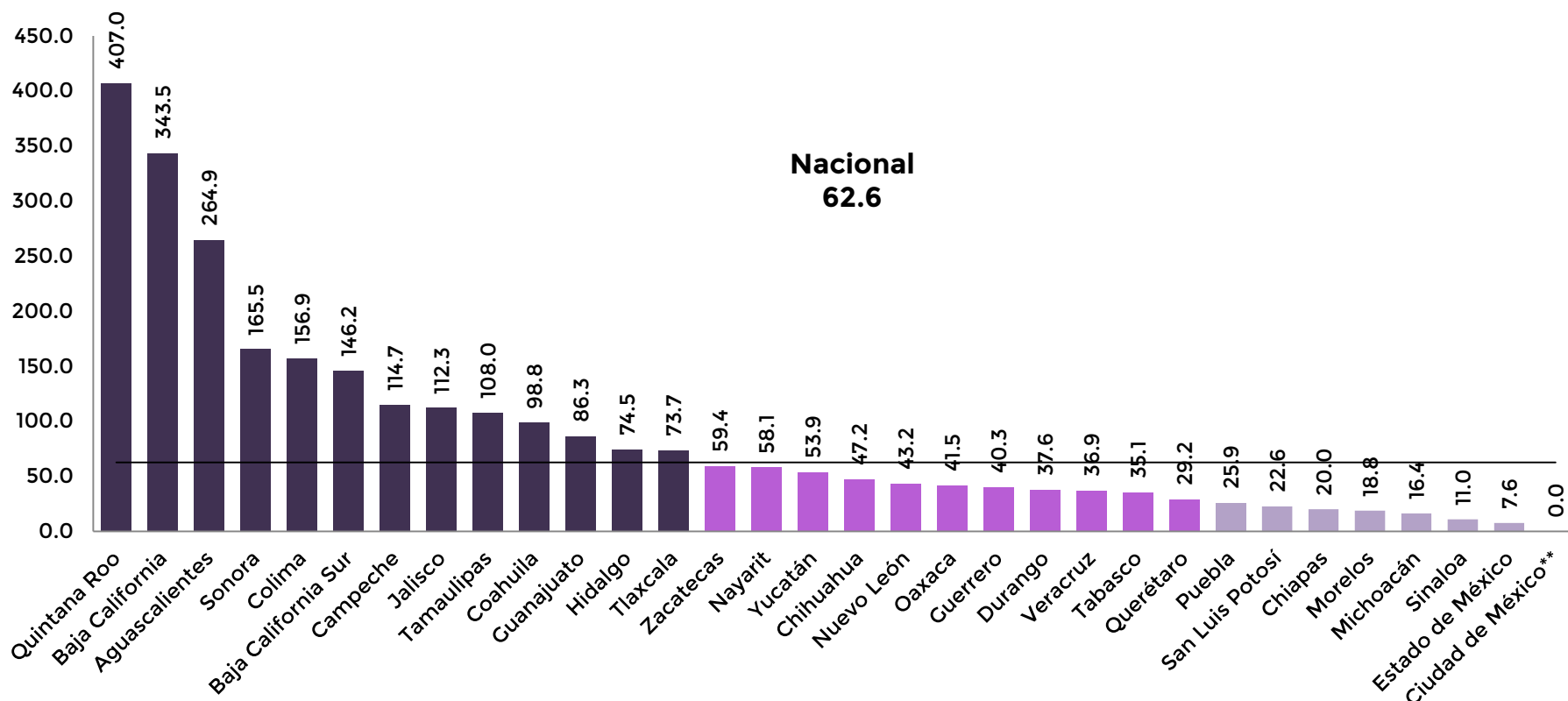
\*\*A partir de abril de 2019, la Ciudad de México reporta el incidente de "violencia de pareja" dentro del incidente de "violencia familiar".

Fuente: SESNSP-CNI con información reportada por los Centros de Atención de Llamadas de Emergencia (CALLE) de las 32 entidades federativas.



### LLAMADAS DE EMERGENCIA RELACIONADAS CON INCIDENTES DE VIOLENCIA DE PAREJA\* POR CADA 100 MIL HABITANTES<sup>1/</sup>: ESTATAL

Enero - abril 2023



<sup>1/</sup> Para su cálculo se utilizó la actualización de las proyecciones de población para los años 2016 a 2050 que publicó CONAPO en agosto de 2019.

Nota: Las llamadas de emergencia al número único 9-1-1 no son denuncias ante una autoridad, se trata únicamente de probables incidentes de emergencia con base en la percepción de la persona que realiza la llamada. Las cifras muestran incidentes cometidos en contra de hombres y mujeres. No se desagrega sólo para mujeres.

\*Se refiere al incidente "Violencia de pareja" incluido en el Catálogo Nacional de Incidentes de Emergencia, y definido como: "Agresión infligida por la pareja que incluye maltrato físico, sexual o emocional y comportamientos controladores por un compañero íntimo".

\*\*A partir de abril de 2019, la Ciudad de México reporta el incidente de "violencia de pareja" dentro del incidente de "violencia familiar".

Fuente: SESNSP-CNI con información reportada por los Centros de Atención de Llamadas de Emergencia (CALLE) de las 32 entidades federativas.

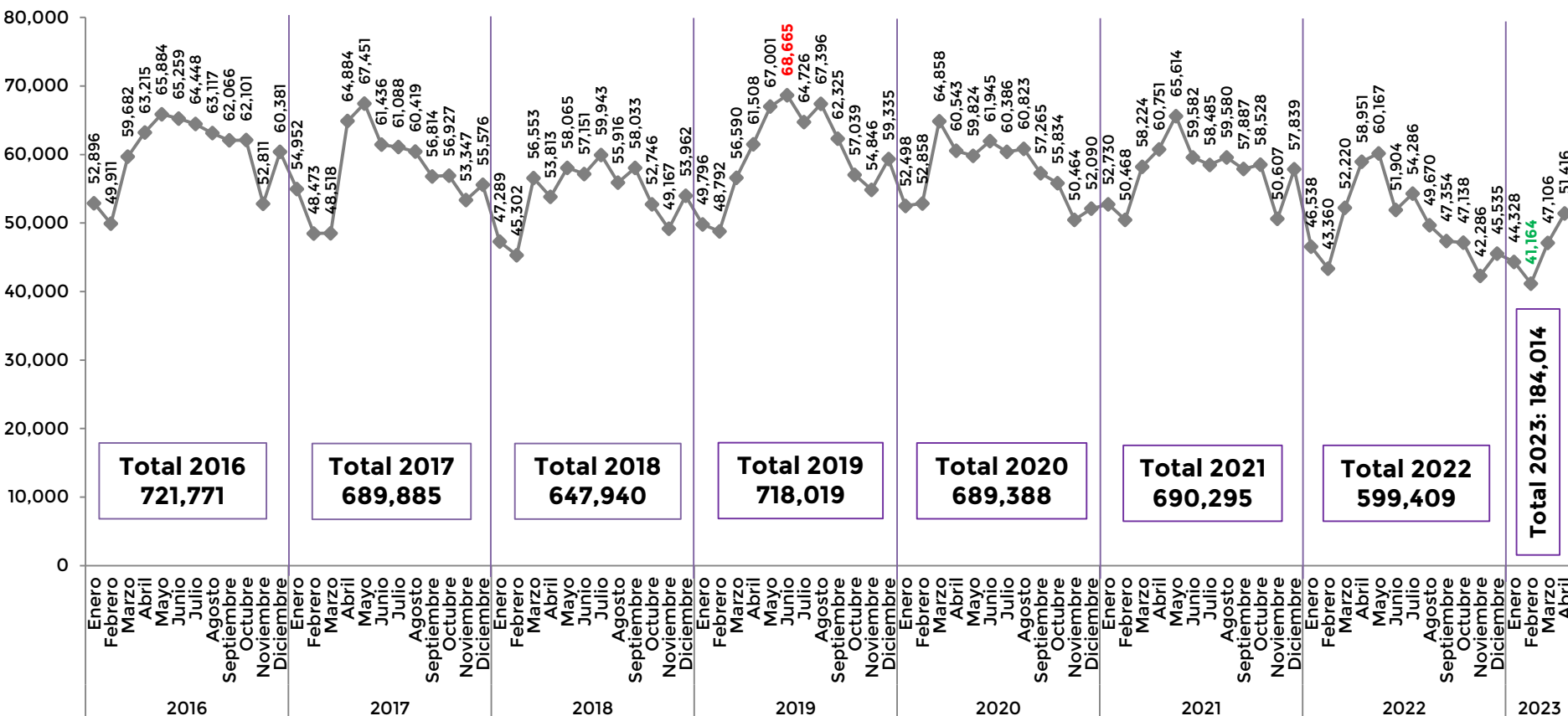


## **2.7 Incidentes de violencia familiar**



### LLAMADAS DE EMERGENCIA RELACIONADAS CON INCIDENTES DE VIOLENCIA FAMILIAR\*: TENDENCIA NACIONAL

Enero 2016 - abril 2023



Nota: Las llamadas de emergencia al número único 9-1-1 no son denuncias ante una autoridad, se trata únicamente de probables incidentes de emergencia con base en la percepción de la persona que realiza la llamada. Las cifras muestran incidentes cometidos en contra de hombres y mujeres. No se desagrega sólo para mujeres.

\*Se refiere al incidente "Violencia familiar" incluido en el Catálogo Nacional de Incidentes de Emergencia, y definido como: "Hecho o acción que incorpora todas aquellas figuras típicas en las que, para su configuración, el victimario realiza en forma reiterada y continua actos de violencia física, verbal, moral o psicológica en contra de algún miembro de su familia."

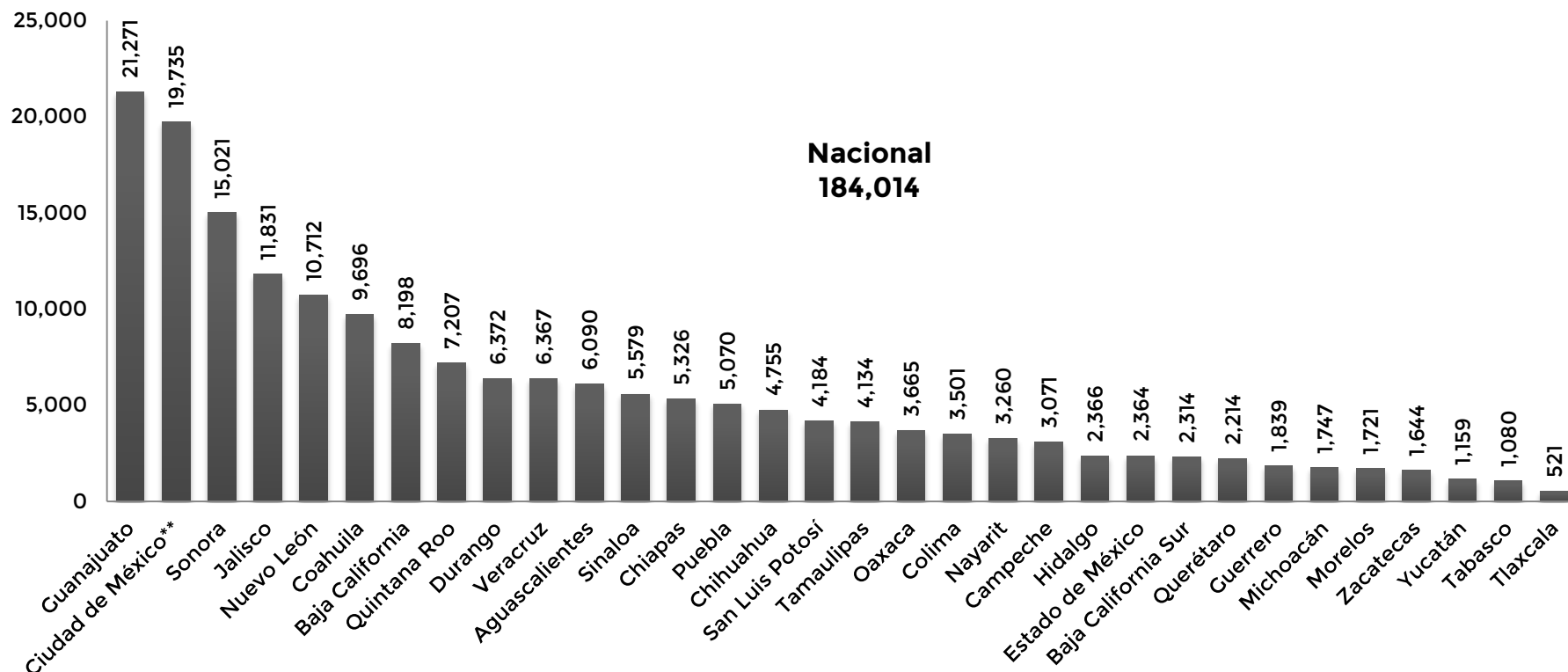
Fuente: SESNSP-CNI con información reportada por los Centros de Atención de Llamadas de Emergencia (CALLE) de las 32 entidades federativas.





## LLAMADAS DE EMERGENCIA RELACIONADAS CON INCIDENTES DE VIOLENCIA FAMILIAR\*: ESTATAL

Enero - abril 2023



Nota: Las llamadas de emergencia al número único 9-1-1 no son denuncias ante una autoridad, se trata únicamente de probables incidentes de emergencia con base en la percepción de la persona que realiza la llamada. Las cifras muestran incidentes cometidos en contra de hombres y mujeres. No se desagrega sólo para mujeres.

\*Se refiere al incidente "Violencia familiar" incluido en el Catálogo Nacional de Incidentes de Emergencia, y definido como: "Hecho o acción que incorpora todas aquellas figuras típicas en las que, para su configuración, el victimario realiza en forma reiterada y continua actos de violencia física, verbal, moral o psicológica en contra de algún miembro de su familia."

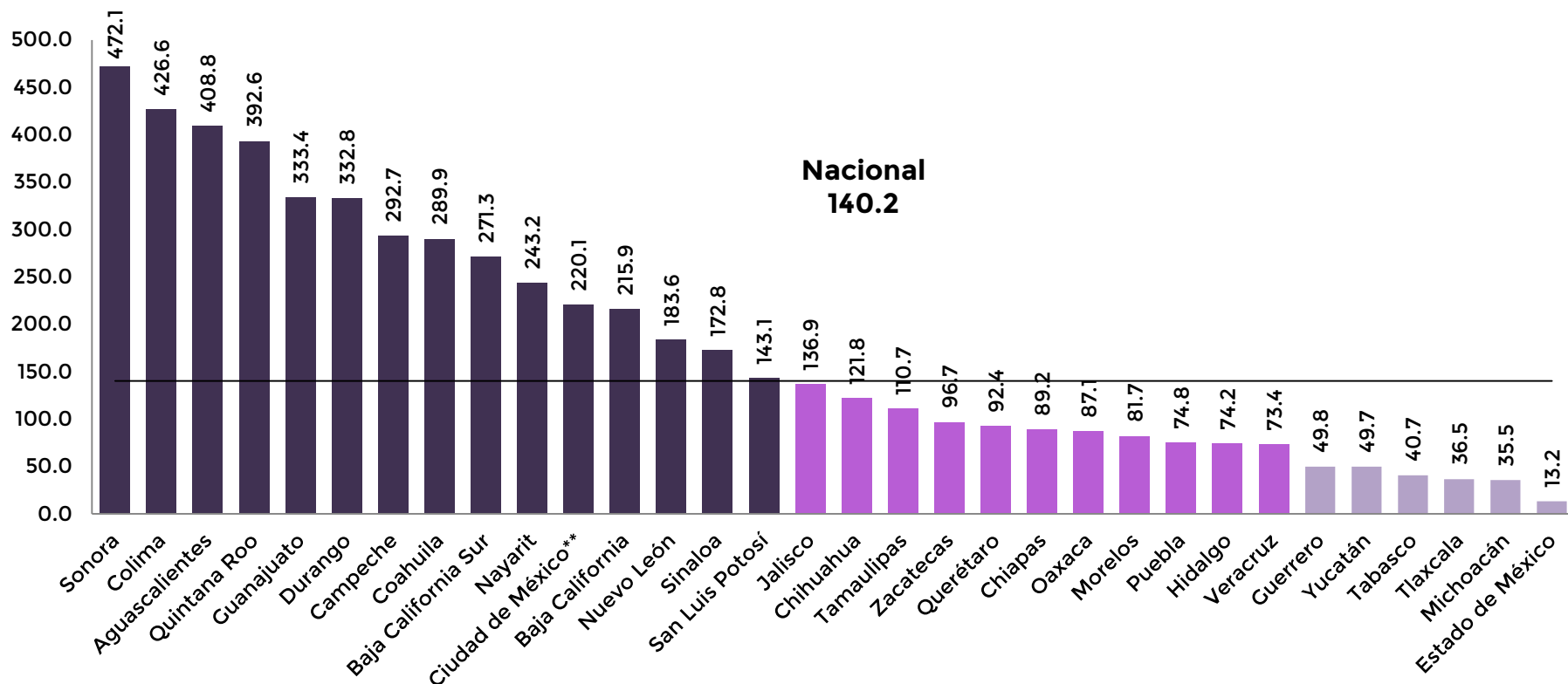
\*\*A partir de abril de 2019, la Ciudad de México reporta el incidente de "violencia de pareja" dentro del incidente de "violencia familiar".

Fuente: SESNSP-CNI con información reportada por los Centros de Atención de Llamadas de Emergencia (CALLE) de las 32 entidades federativas.



### LLAMADAS DE EMERGENCIA RELACIONADAS CON INCIDENTES DE VIOLENCIA FAMILIAR\* POR CADA 100 MIL HABITANTES<sup>1/</sup>: ESTATAL

Enero - abril 2023



<sup>1/</sup> Para su cálculo se utilizó la actualización de las proyecciones de población para los años 2016 a 2050 que publicó CONAPO en agosto de 2019.

Nota: Las llamadas de emergencia al número único 9-1-1 no son denuncias ante una autoridad, se trata únicamente de probables incidentes de emergencia con base en la percepción de la persona que realiza la llamada. Las cifras muestran incidentes cometidos en contra de hombres y mujeres. No se desagrega sólo para mujeres.

\*Se refiere al incidente "Violencia familiar" incluido en el Catálogo Nacional de Incidentes de Emergencia, y definido como: "Hecho o acción que incorpora todas aquellas figuras típicas en las que, para su configuración, el victimario realiza en forma reiterada y continua actos de violencia física, verbal, moral o psicológica en contra de algún miembro de su familia."

\*\*A partir de abril de 2019, la Ciudad de México reporta el incidente de "violencia de pareja" dentro del incidente de "violencia familiar".

Fuente: SESNSP-CNI con información reportada por los Centros de Atención de Llamadas de Emergencia (CALLE) de las 32 entidades federativas.



## **ANEXO**



- El objetivo de este reporte es poner a disposición de la sociedad los datos estadísticos sobre violencia contra las mujeres para conocer la magnitud, tendencia y ubicación geográfica de las conductas y acciones que atentan en contra de este grupo de población. Asimismo, da cumplimiento del Acuerdo 04/XLII/2017 del Consejo Nacional de Seguridad Pública (CNSP).
- La información que se presenta proviene de dos fuentes de información disponibles por el Centro Nacional de Información (CNI):
  1. Información de incidencia delictiva.
  2. Estadísticas de llamadas de emergencia al número único 9-1-1
- A partir de febrero de 2018, este reporte se publica los días 25 de cada mes y su actualización es mensual, con una dimensión geográfica nacional y estatal. En el caso de los delitos de feminicidio, la información también se desagrega a nivel municipal.

### 1. Información de incidencia delictiva

- Las cifras provienen de la información registrada en las carpetas de investigación iniciadas ante el Ministerio Público y son proporcionadas mes a mes por las procuradurías y fiscalías generales de las 32 entidades federativas. Es decir, se trata de presuntos hechos delictivos registrados en carpetas de investigación iniciadas.

Esta información se reporta al CNI con base en una nueva metodología para el registro y clasificación de los delitos y las víctimas, la cual se puede consultar en: <https://www.gob.mx/sesnsp/acciones-y-programas/incidencia-delictiva-87005?idiom=es>.

- La nueva metodología permite generar estadísticos con perspectiva de género debido a:
  - a) La inclusión de delitos relacionados con violencia contra la mujer, particularmente feminicidio.
  - b) La separación de la información del sexo de las víctimas para una amplia gama de delitos.
- Con el objetivo de dimensionar adecuadamente el fenómeno delictivo asociado al feminicidio a nivel nacional y tener presente algunas consideraciones respecto de la estadística que se presenta, es importante señalar los siguientes aspectos:
  - 1.1 En cumplimiento al Acuerdo CNPJ/AE-1/II/2018, la contabilidad del delito de feminicidio se realiza conforme a los Lineamientos para el registro y clasificación de los presuntos delitos de feminicidio para fines estadísticos, disponibles en: <https://www.gob.mx/sesnsp/documentos/lineamientos-para-el-registro-y-clasificacion-de-los-presuntos-delitos-de-feminicidio?state=published>.



1.2 La investigación de cualquier hecho delictivo inicia con la apertura de una carpeta de investigación por un determinado tipo penal. Conforme las investigaciones avanzan, los hechos motivo de una investigación podrían ser reclasificados en un delito distinto e inclusive podría determinarse la no existencia del mismo. Esta circunstancia es informada por las procuradurías o fiscalías generales al CNI, sin que signifique una variación de la incidencia delictiva total, sino eventualmente la reclasificación de la información.

Por este motivo, es posible que las cifras de los delitos y víctimas que se muestran en el presente reporte varíen respecto a reportes de meses anteriores.

1.3 La obligación que tienen las autoridades ministeriales de toda la República para la utilización del protocolo de investigación en materia de feminicidio en las investigaciones de muertes dolosas de mujeres, no condiciona su registro estadístico bajo dicho título; esto es, que debe utilizarse dicho protocolo en toda investigación sobre la muerte dolosa de una mujer, sin necesidad de que el cumplimiento de tal obligación condicione el registro inicial de la investigación como feminicidio.

## 2. Estadísticas de llamadas de emergencia al número único 9-1-1

- Los incidentes de llamadas de emergencia al 9-1-1 se recaban y sistematizan por el CNI a partir de 2016 con base en el Catálogo Nacional de Incidentes de Emergencia.
- El reporte de llamadas de emergencia al número único 9-1-1 proviene de los 194 Centros de Atención de Llamadas de Emergencia que operan a nivel nacional, es remitido mensualmente al CNI por los Centros de Comando, Control, Cómputo y Comunicaciones de las 32 entidades federativas.
- Las llamadas de emergencia al número único 9-1-1 no son denuncias ante una autoridad, se trata únicamente de probables incidentes de emergencia con base en la percepción de la persona que realiza la llamada.
- Las estadísticas que se presentan permiten ampliar el análisis a casos posiblemente no denunciados de violencia contra la mujer captados por dichas llamadas, que si bien, no desagrega el sexo en la estadística, se supone una alta proporción de víctimas mujeres en los incidentes considerados en este reporte.