



enkoll.

EL PAÍS



# PRESIDENCIABLES DE LA OPOSICIÓN

25 • JUL • 2023

CONOCIMIENTO DE ASPIRANTES A LA PRESIDENCIA EN 2024

Le mencionaré el nombre de algunos personajes políticos, por favor dígame si los conoce o ha escuchado hablar de ellos

● Sí lo conoce      ● No lo conoce



*Beatriz Paredes*

56

44



*Luis Donaldo Colosio Riojas*

55

45



*Miguel Ángel Mancera*

51

49



*Santiago Creel*

51

49



*Samuel García*

35

65



*Enrique de la Madrid*

34

66



*Xóchitl Gálvez*

33

67



*Dante Delgado*

21

79



*Silvano Aureoles Conejo*

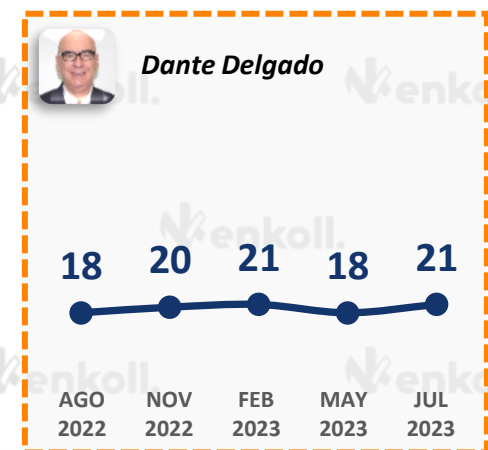
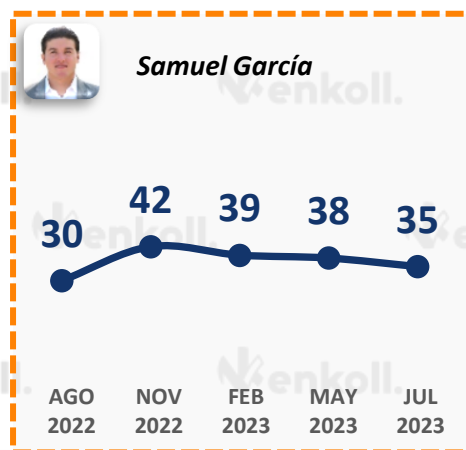
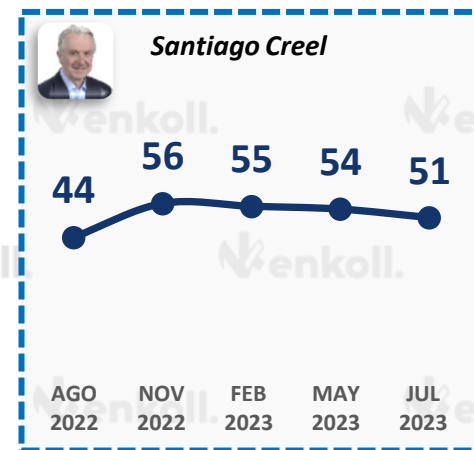
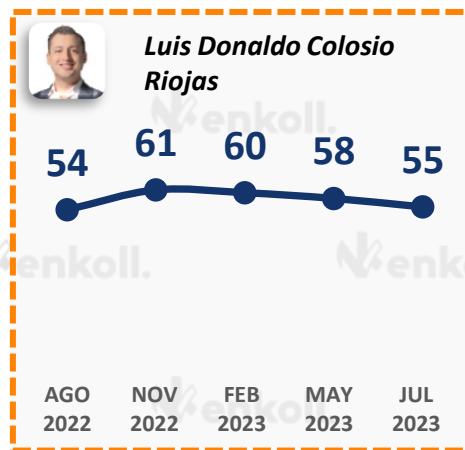
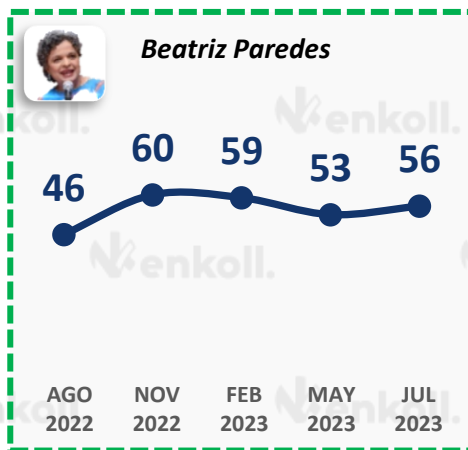
16

84

HISTÓRICO – CONOCIMIENTO DE ASPIRANTES A LA PRESIDENCIA EN 2024

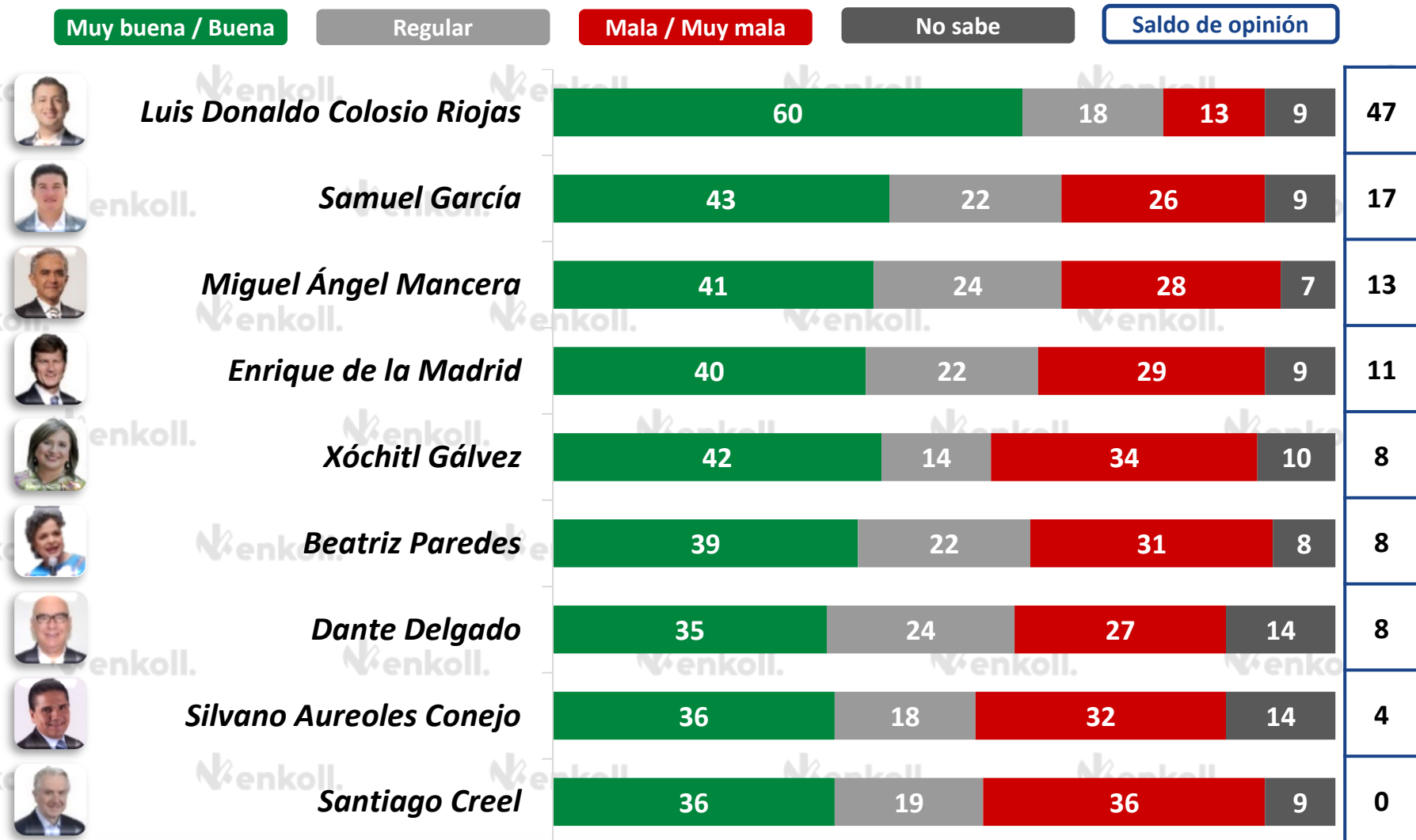
Le mencionaré el nombre de algunos personajes políticos, por favor dígame si los conoce o ha escuchado hablar de ellos

● Sí lo conoce



OPINIÓN DE ASPIRANTES A LA PRESIDENCIA EN 2024

¿Qué opinión tiene de (...): “Muy buena”, “Buena”, “Mala” o “Muy Mala”,  
DEL % QUE SÍ CONOCE A LOS PERSONAJES



\*El saldo de opinión se obtiene restando la opinión negativa (“Mala” y “Muy mala”) de la opinión positiva (“Buena” y “Muy buena”)

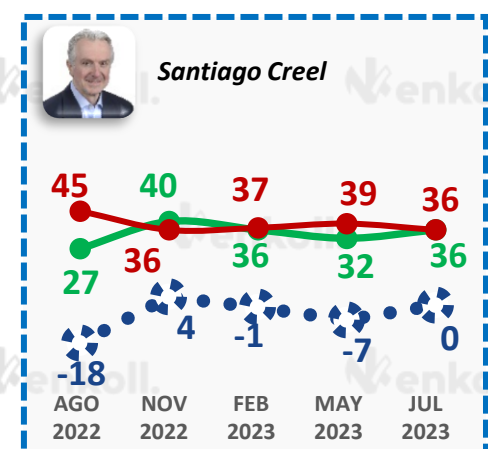
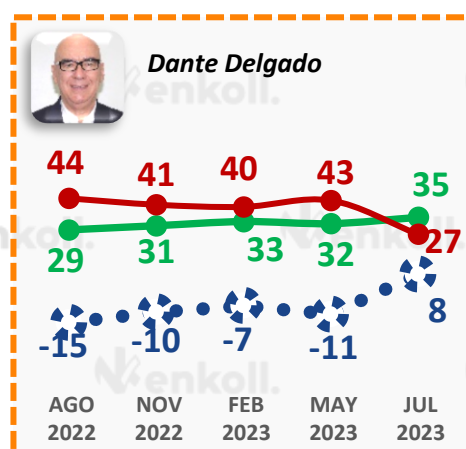
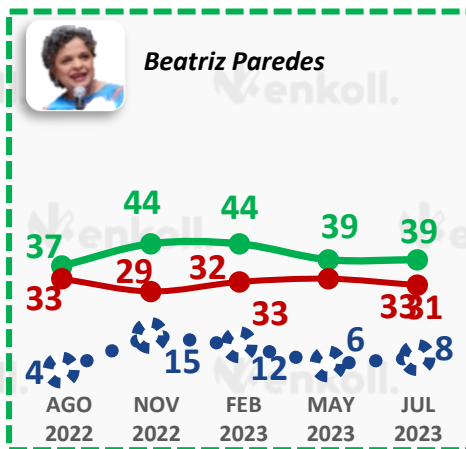
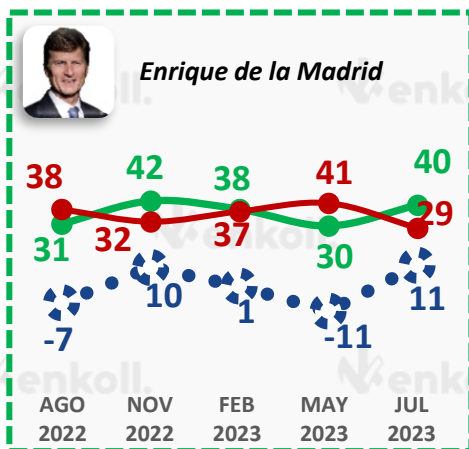
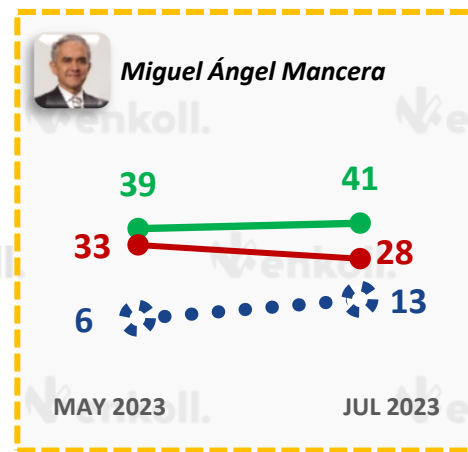
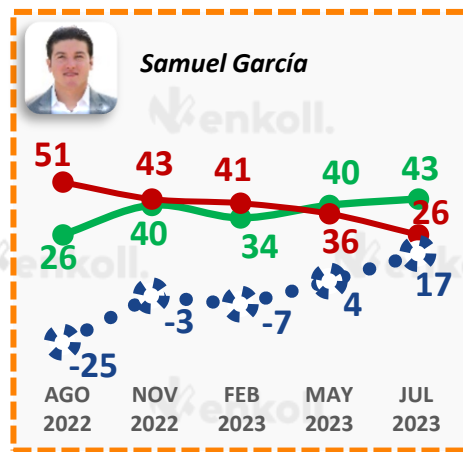
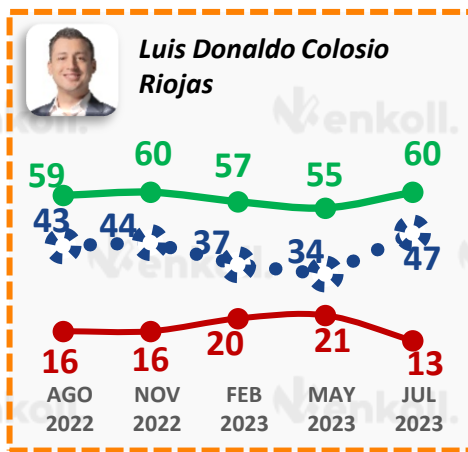
# HISTÓRICO – OPINIÓN DE ASPIRANTES A LA PRESIDENCIA EN 2024

## ¿Qué opinión tiene de (...): “Muy buena”, “Buena”, “Mala” o “Muy Mala”, DEL % QUE SÍ CONOCE A LOS PERSONAJES

Muy buena / Buena

Mala / Muy mala

Saldo de opinión

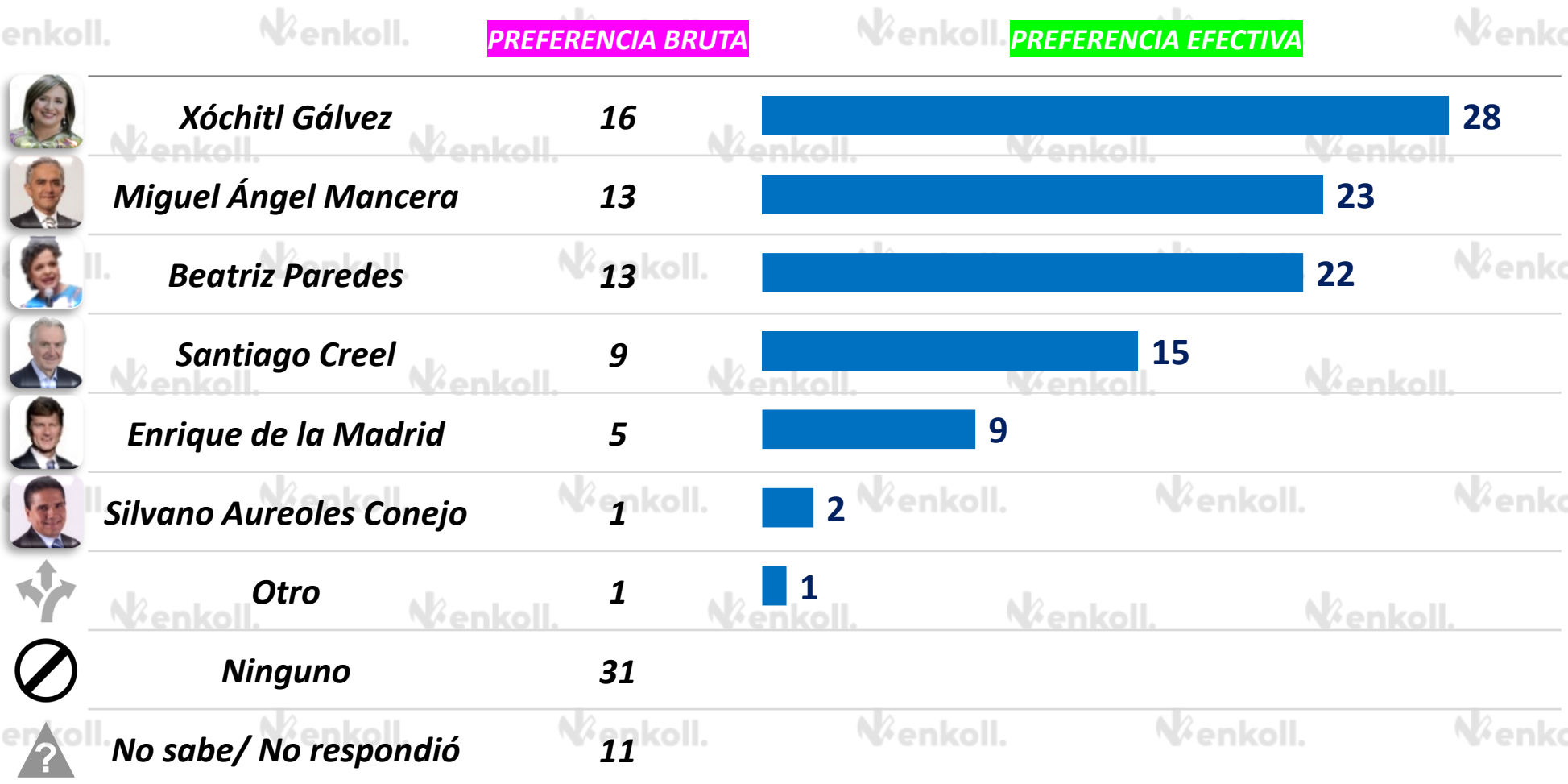


Suma 100% al considerar “Regular” y “No sabe”

\*El saldo de opinión se obtiene restando la opinión negativa (“Mala” y “Muy mala”) de la opinión positiva (“Buena” y “Muy buena”)

MEJOR CANDIDATO DEL PAN-PRI-PRD – PRESIDENTE (A) DE LA REPÚBLICA

Independientemente de por cual partido político votaría usted, de las siguientes personas, ¿a quién prefiere como candidato o candidata de la alianza **PAN-PRI-PRD** para la presidencia de la República?



MEJOR CANDIDATO DE MC – PRESIDENTE (A) DE LA REPÚBLICA

Independientemente de por cual partido político votaría usted, de las siguientes personas, ¿a quién prefiere como candidato o candidata de **Movimiento Ciudadano** para la presidencia de la República?

PREFERENCIA BRUTA

PREFERENCIA EFECTIVA



**Luis Donaldo Colosio  
Riojas**

37



57



**Samuel García**

19



30



**Dante Delgado**

8



12



**Otro**

-



1



**Ninguno**

25

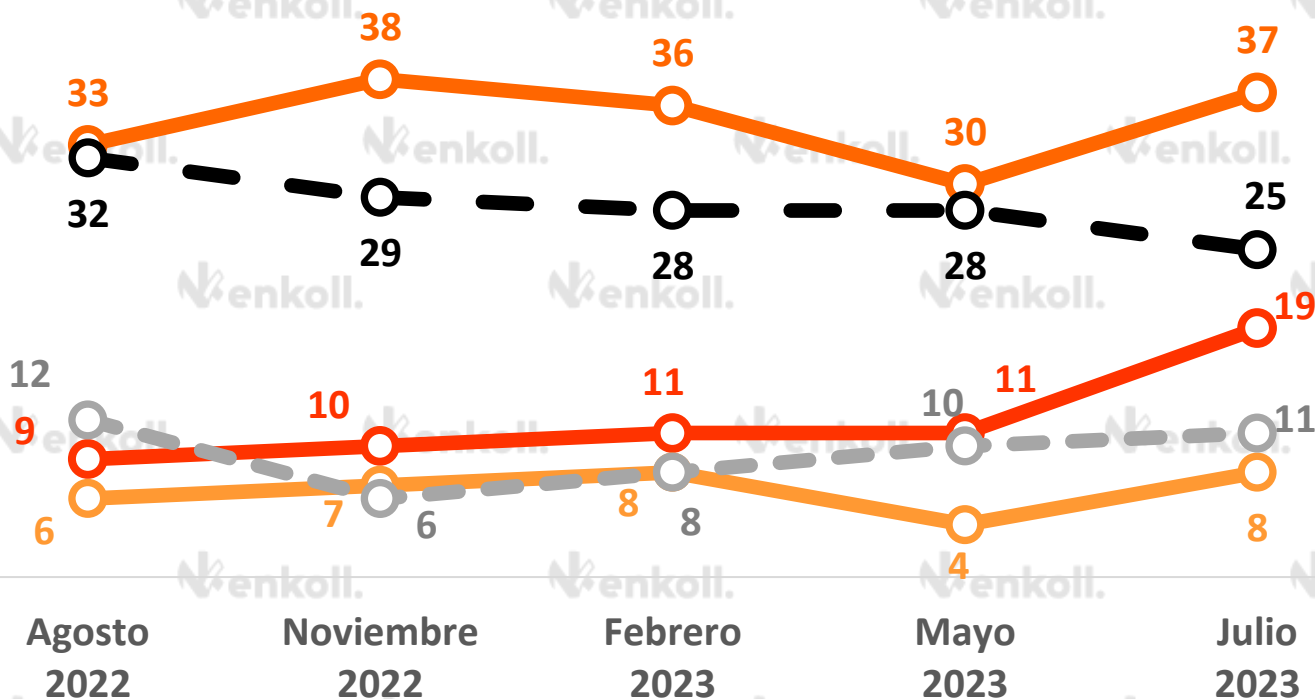


**No sabe/ No respondió**

11

HISTÓRICO – MEJOR CANDIDATO DE MC – PRESIDENTE (A) DE LA REPÚBLICA

Independientemente de por cual partido político votaría usted, de las siguientes personas, ¿a quién prefiere como candidato o candidata de **Movimiento Ciudadano** para la presidencia de la República? (PREFERENCIA BRUTA)



Luis Donaldo Colosio Riojas



Ninguno



Samuel García



No sabe



Dante Delgado

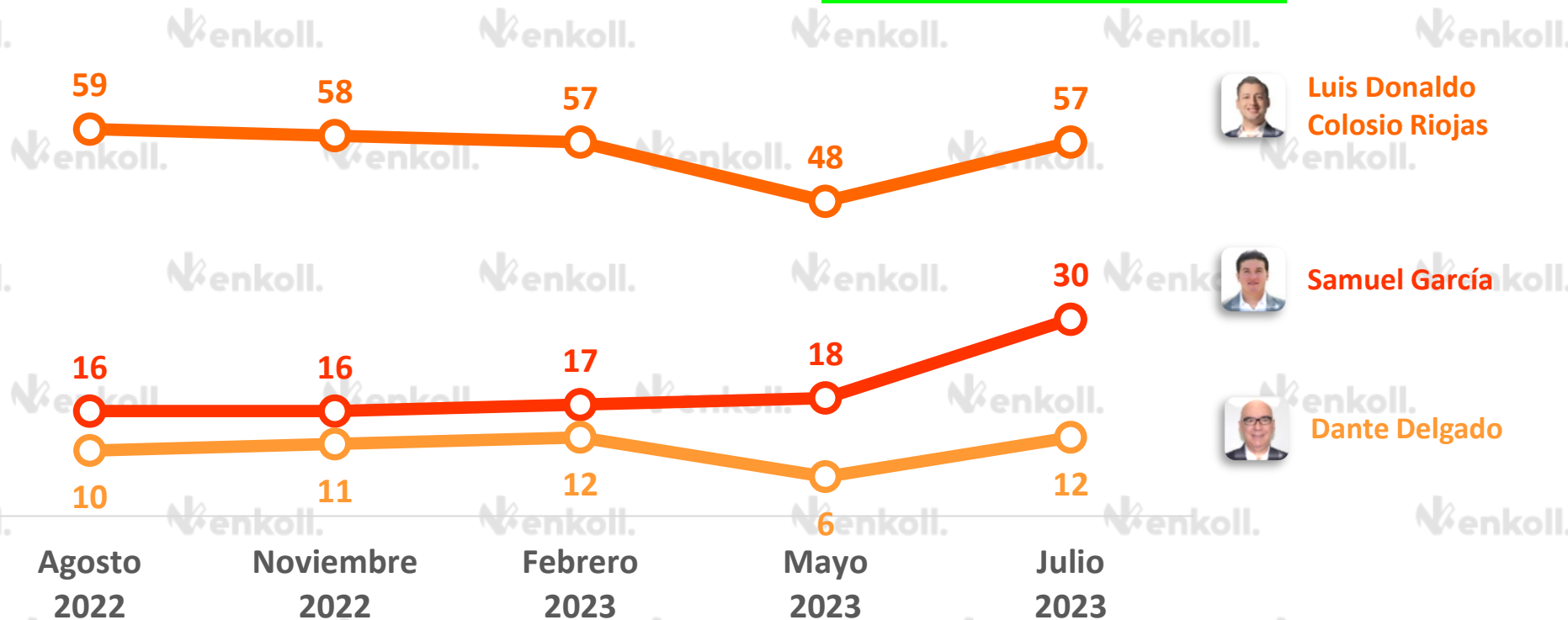
Enrique Alfaro	8	9	9	9	-
Patricia Mercado	-	-	-	8	-
Otro	-	1	-	-	-

Se muestran los resultados de agosto 2022, noviembre 2022 y febrero 2023 con 4 candidatos: LDCR, SG, DD y EA. En mayo 2023 se agregó a PM.



HISTÓRICO – MEJOR CANDIDATO DE MC – PRESIDENTE (A) DE LA REPÚBLICA

Independientemente de por cual partido político votaría usted, de las siguientes personas, ¿a quién prefiere como candidato o candidata de **Movimiento Ciudadano** para la presidencia de la República? **(PREFERENCIA EFECTIVA)**



Luis Donaldo Colosio Riojas



Samuel García



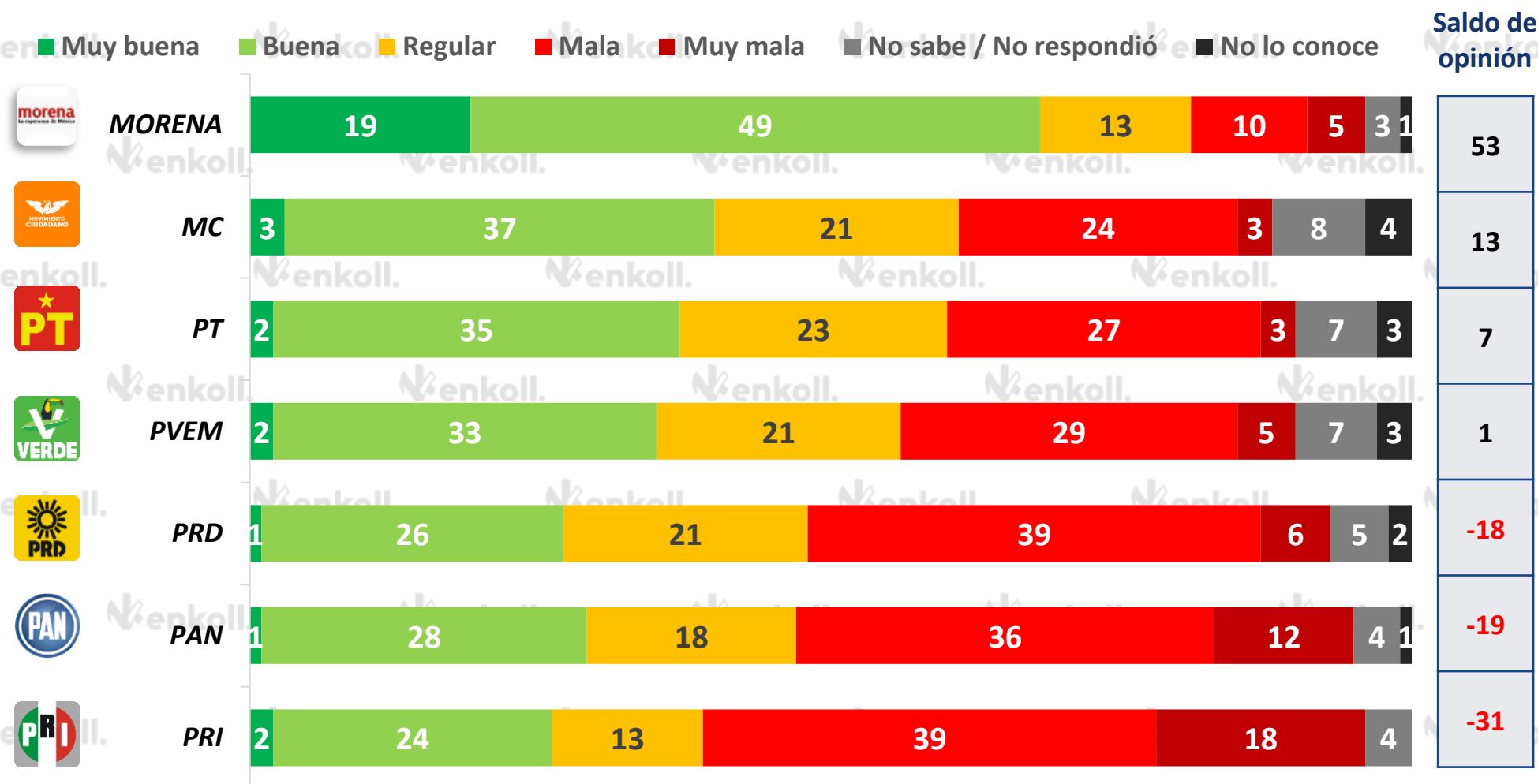
Dante Delgado

Enrique Alfaro	15	14	14	15	-
Patricia Mercado	-	-	-	13	-
Otro	-	1	-	-	1

Se muestran los resultados de agosto 2022, noviembre 2022 y febrero 2023 con 4 candidatos: LDCR, SG, DD y EA. En mayo 2023 se agregó a PM.

OPINIÓN DE LOS PARTIDOS POLÍTICOS

Le voy a mencionar algunos partidos políticos, por favor dígame, ¿qué opinión tiene de ellos: “Muy buena”, “Buena”, “Mala” o “Muy mala”?



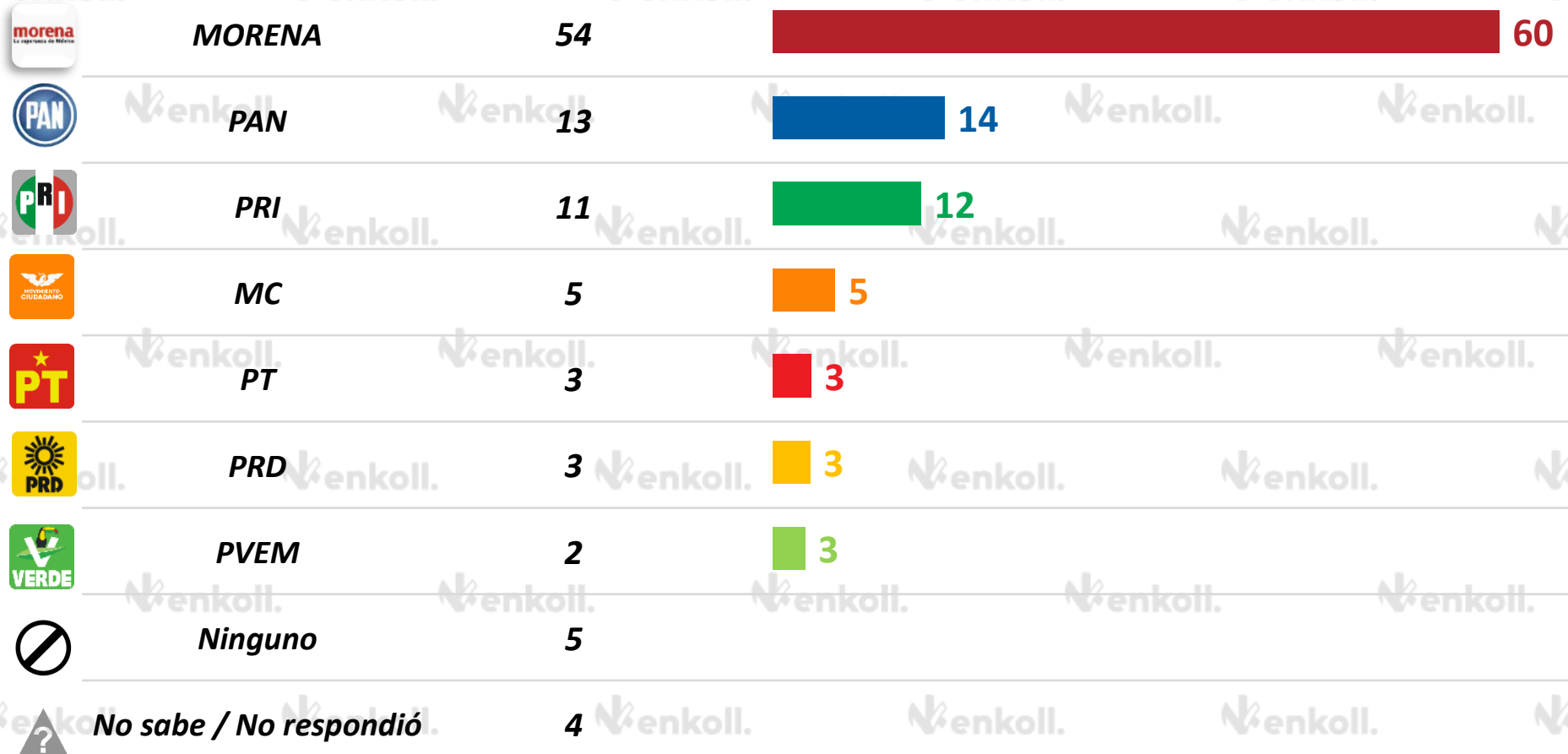
\*El saldo de opinión se obtiene restando la opinión negativa (“Mala” y “Muy mala”) de la opinión positiva (“Buena” y “Muy buena”)

INTENCIÓN DE VOTO PARA PRESIDENTE DE MÉXICO - PARTIDO

Si las elecciones para elegir presidente de la República fueran el día de hoy, ¿usted por cuál partido votaría?

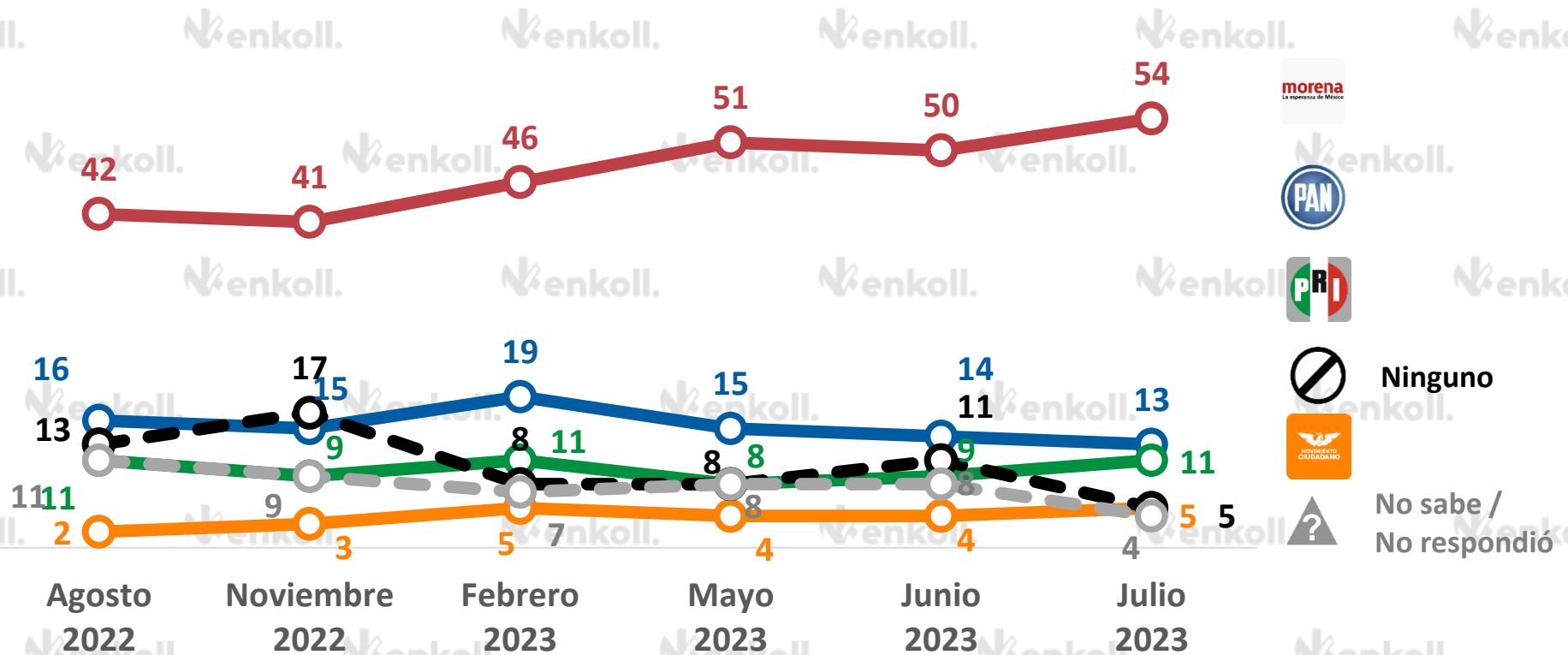
PREFERENCIA BRUTA

PREFERENCIA EFECTIVA



INTENCIÓN DE VOTO PARA PRESIDENTE DE MÉXICO - PARTIDO

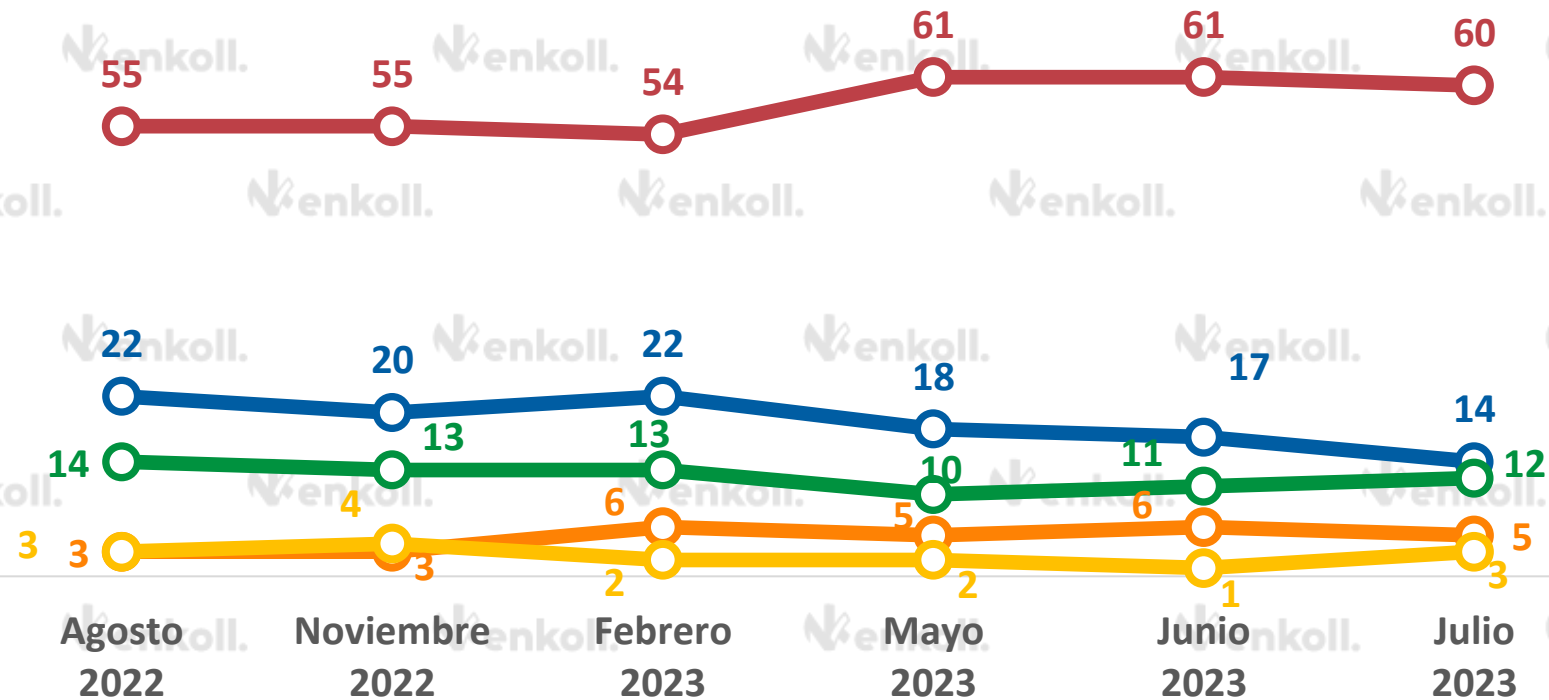
Si las elecciones para elegir presidente de la República fueran el día de hoy, ¿usted por cuál partido votaría? **(PREFERENCIA BRUTA)**



PRD	2	3	1	2	1	3
PVEM	1	2	1	2	1	2
PT	2	1	1	2		3
Otro	-	-	1	-	-	-

INTENCIÓN DE VOTO PARA PRESIDENTE DE MÉXICO - PARTIDO

Si las elecciones para elegir presidente de la República fueran el día de hoy, ¿usted por cuál partido votaría? **PREFERENCIA EFECTIVA**



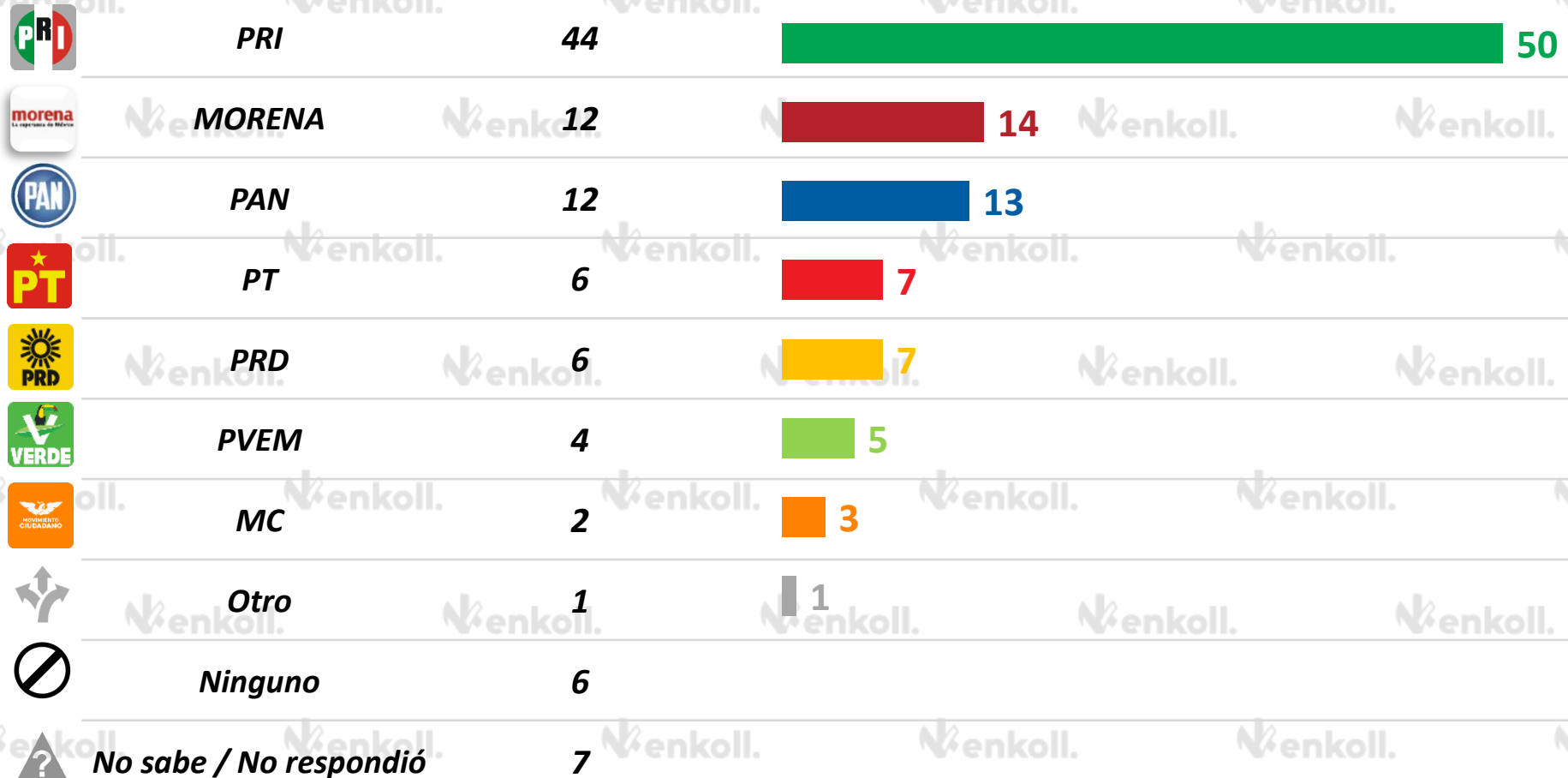
PVEM	1	3	1	2	2	3
PT	2	2	1	2	2	3
Otro	-	-	1	-	-	-

RECHAZO PARA PRESIDENTE DE MÉXICO - PARTIDO

¿Por cuál partido político **NUNCA** votaría para elegir presidente de la República?


PREFERENCIA BRUTA

PREFERENCIA EFECTIVA



RECHAZO PARA PRESIDENTE DE MÉXICO - PARTIDO

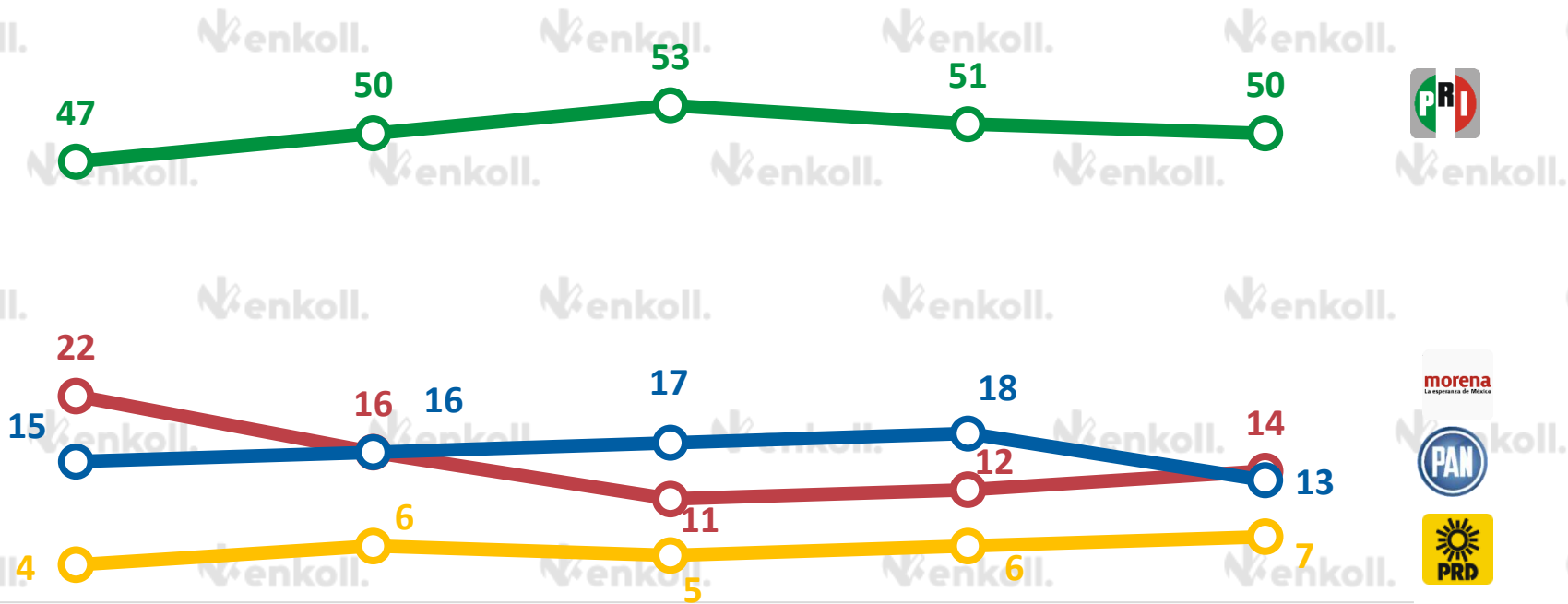
¿Por cuál partido político NUNCA votaría para elegir presidente de la República? **(RECHAZO BRUTO)**



PT	4	3	4	4	6
PVEM	3	4	3	4	4
MC	2	3	4	3	2
Otro	-	-	1	-	1

RECHAZO PARA PRESIDENTE DE MÉXICO - PARTIDO

¿Por cuál partido político NUNCA votaría para elegir presidente de la República? **(RECHAZO EFECTIVO)**



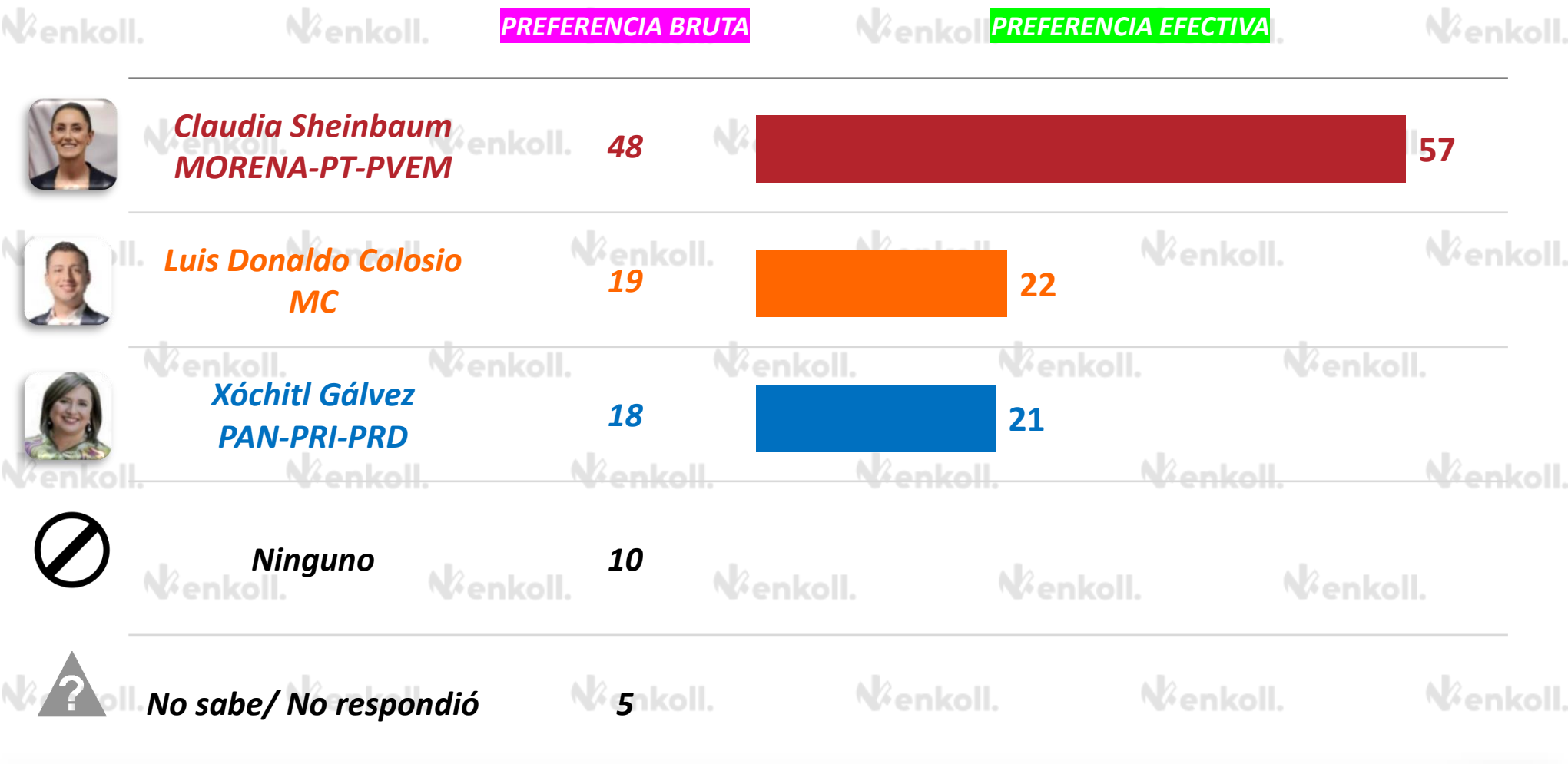
Agosto 2022      Noviembre 2022      Febrero 2023      Mayo 2023      Julio 2023

PT	5	3	4	5	7
PVEM	4	5	4	5	5
MC	3	4	5	3	3
Otro	-	-	1	-	1



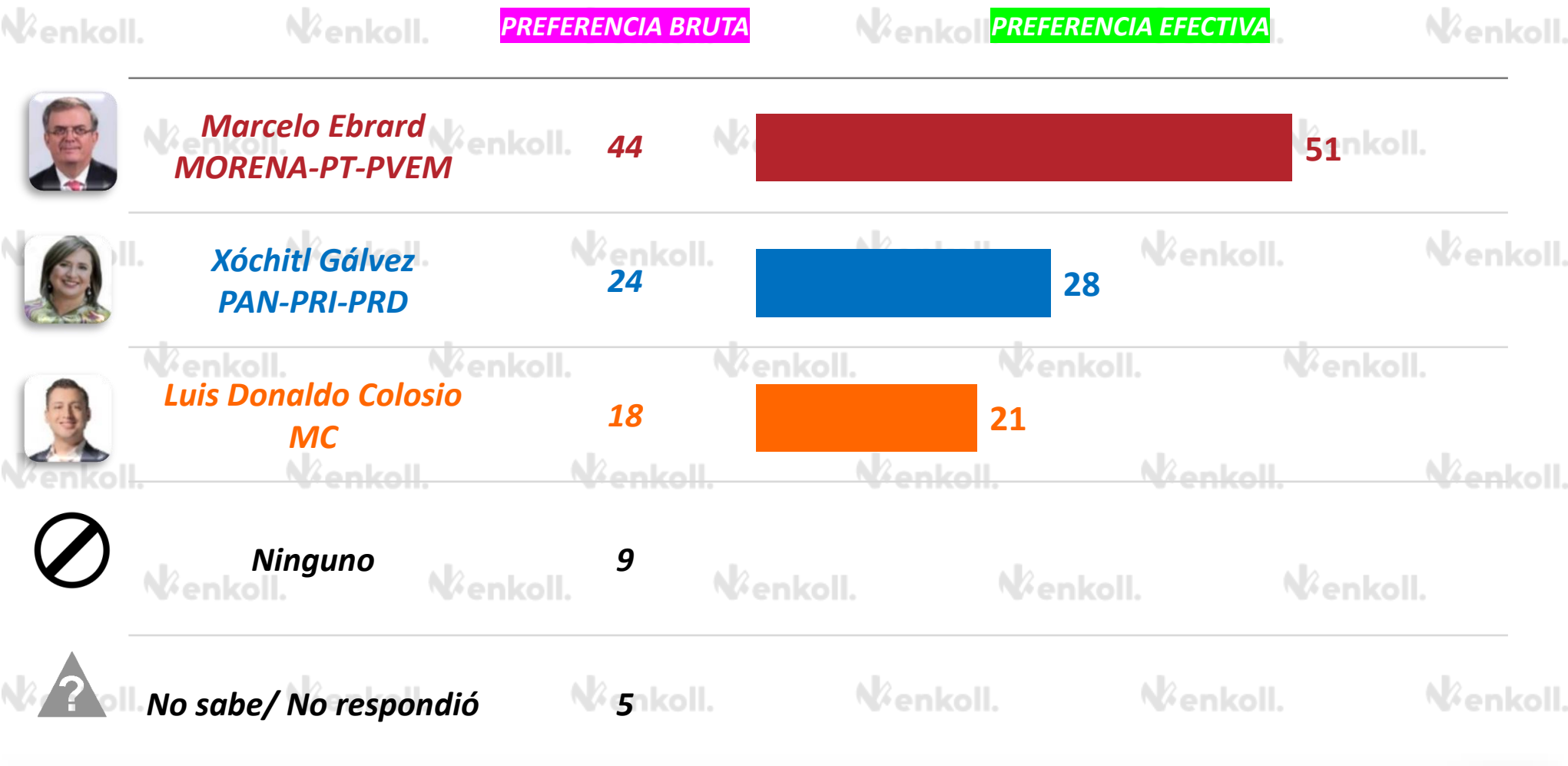
### INTENCIÓN DE VOTO PARA PRESIDENTE (A) – CANDIDATO (CAREO 1)

Si el día de hoy fueran las elecciones para presidente o presidenta de la República, ¿por cuál de los siguientes candidatos, coaliciones o partidos políticos votaría usted?



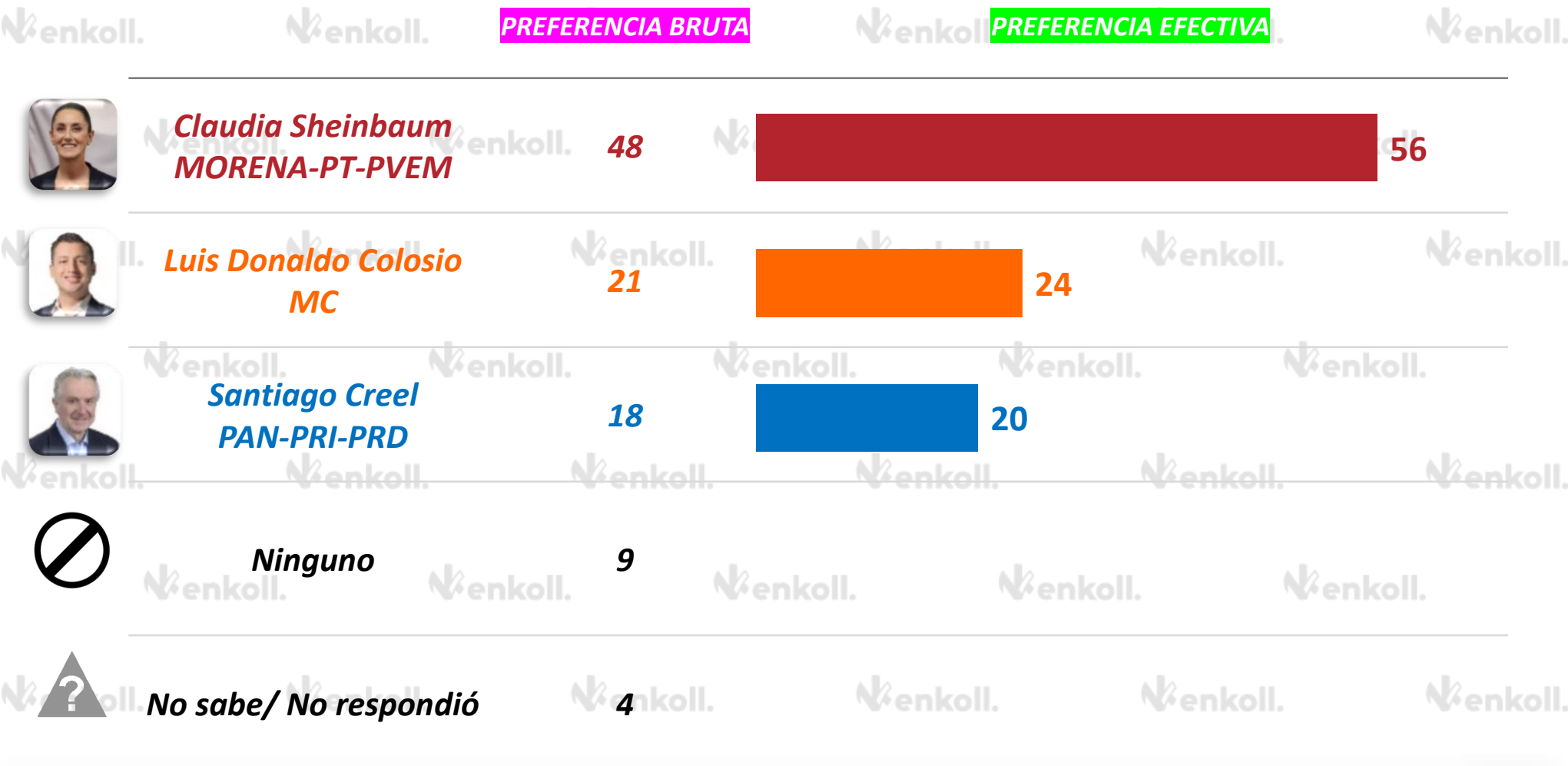
### INTENCIÓN DE VOTO PARA PRESIDENTE (A) – CANDIDATO (CAREO 2)

Si el día de hoy fueran las elecciones para presidente o presidenta de la República, ¿por cuál de los siguientes candidatos, coaliciones o partidos políticos votaría usted?



INTENCIÓN DE VOTO PARA PRESIDENTE (A) – CANDIDATO (CAREO 3)

Si el día de hoy fueran las elecciones para presidente o presidenta de la República, ¿por cuál de los siguientes candidatos, coaliciones o partidos políticos votaría usted?



INTENCIÓN DE VOTO PARA PRESIDENTE (A) – CANDIDATO (CAREO 4)

Si el día de hoy fueran las elecciones para presidente o presidenta de la República, ¿por cuál de los siguientes candidatos, coaliciones o partidos políticos votaría usted?

PREFERENCIA BRUTA

PREFERENCIA EFECTIVA



**Marcelo Ebrard**  
**MORENA-PT-PVEM**

43



51



**Luis Donaldo Colosio**  
**MC**

22



26



**Santiago Creel**  
**PAN-PRI-PRD**

19



23



**Ninguno**

11



**No sabe/ No respondió**

5

INTENCIÓN DE VOTO PARA PRESIDENTE (A) – CANDIDATO (CAREO 5)

Si el día de hoy fueran las elecciones para presidente o presidenta de la República, ¿por cuál de los siguientes candidatos, coaliciones o partidos políticos votaría usted?

PREFERENCIA BRUTA

PREFERENCIA EFECTIVA



**Claudia Sheinbaum**  
MORENA-PT-PVEM

48



54



**Xóchitl Gálvez**  
PAN-PRI-PRD

26



30



**Samuel García**  
MC

15



16



**Ninguno**

8



**No sabe/ No respondió**

3

INTENCIÓN DE VOTO PARA PRESIDENTE (A) – CANDIDATO (CAREO 6)

Si el día de hoy fueran las elecciones para presidente o presidenta de la República, ¿por cuál de los siguientes candidatos, coaliciones o partidos políticos votaría usted?

PREFERENCIA BRUTA

PREFERENCIA EFECTIVA



**Marcelo Ebrard**  
**MORENA-PT-PVEM**

45



50



**Xóchitl Gálvez**  
**PAN-PRI-PRD**

28



32



**Samuel García**  
**MC**

16



18



**Ninguno**

8



**No sabe/ No respondió**

3

INTENCIÓN DE VOTO PARA PRESIDENTE (A) – CANDIDATO (CAREO 7)

Si el día de hoy fueran las elecciones para presidente o presidenta de la República, ¿por cuál de los siguientes candidatos, coaliciones o partidos políticos votaría usted?

PREFERENCIA BRUTA

PREFERENCIA EFECTIVA



**Claudia Sheinbaum**  
**MORENA-PT-PVEM**

52



59



**Santiago Creel**  
**PAN-PRI-PRD**

22



25



**Samuel García**  
**MC**

14



16



**Ninguno**

9

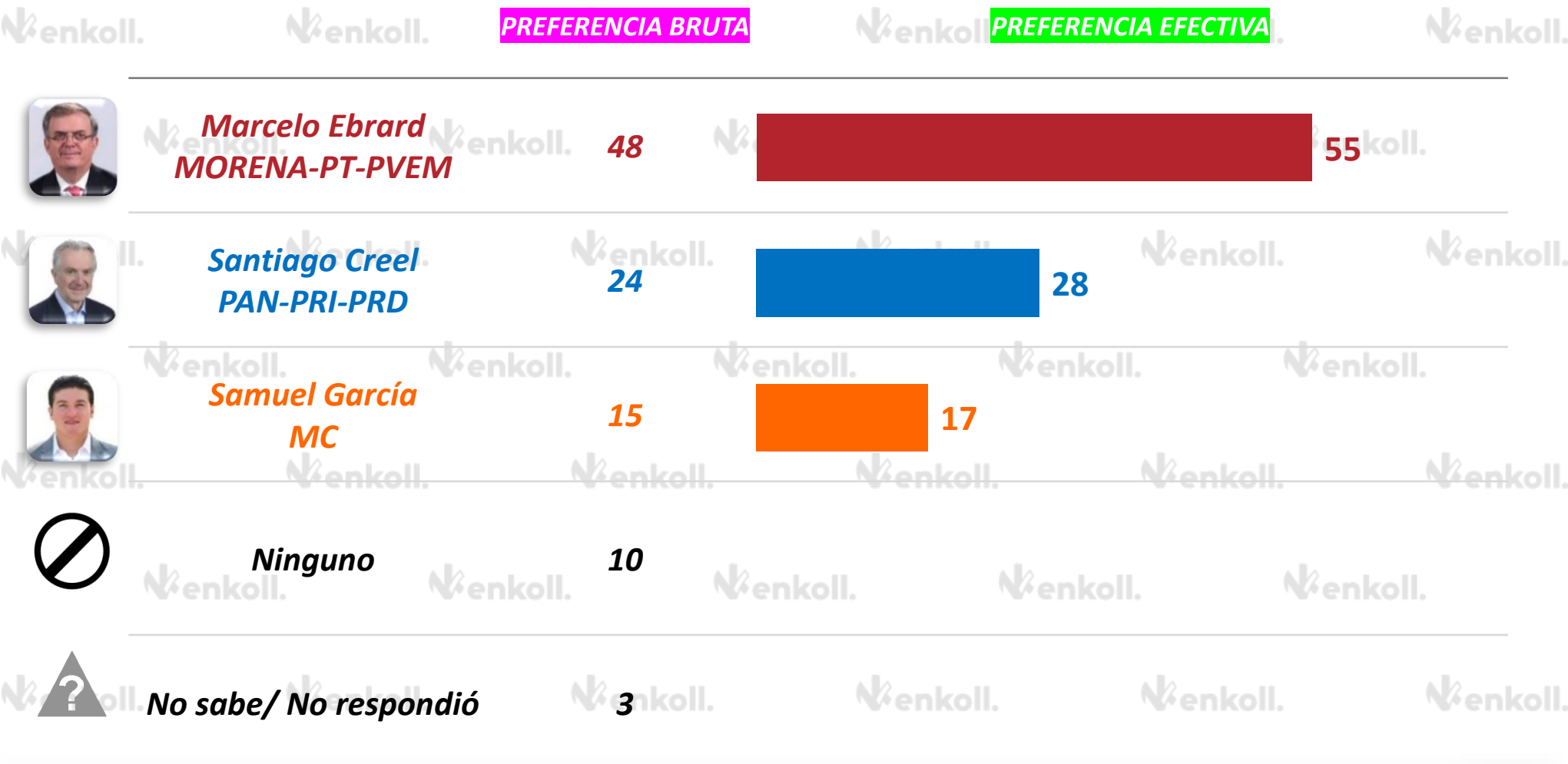


**No sabe/ No respondió**

3

### INTENCIÓN DE VOTO PARA PRESIDENTE (A) – CANDIDATO (CAREO 8)

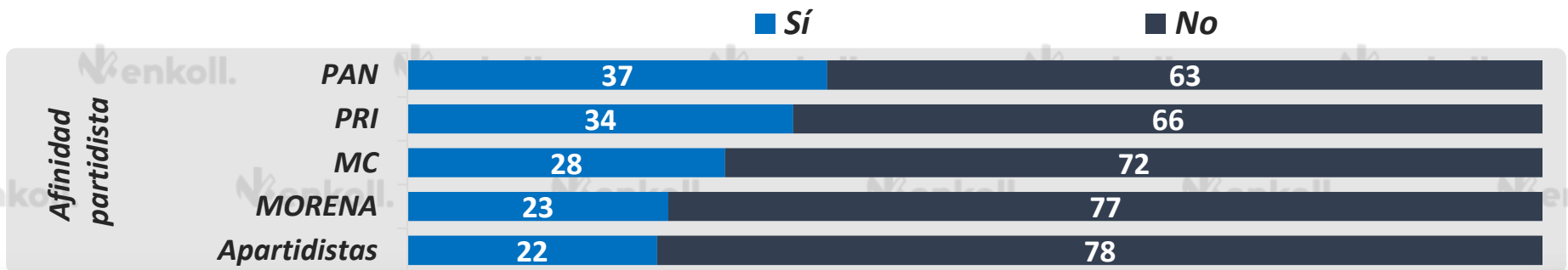
Si el día de hoy fueran las elecciones para presidente o presidenta de la República, ¿por cuál de los siguientes candidatos, coaliciones o partidos políticos votaría usted?





CONOCIMIENTO DEL FRENTE AMPLIO POR MÉXICO

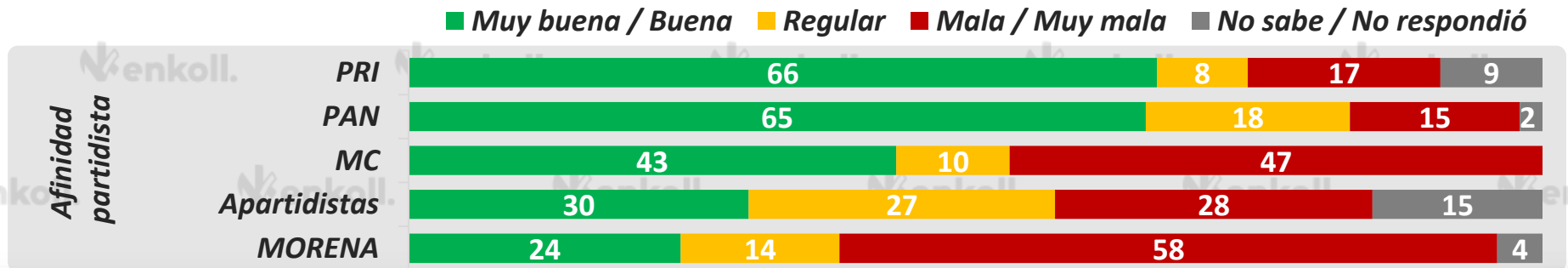
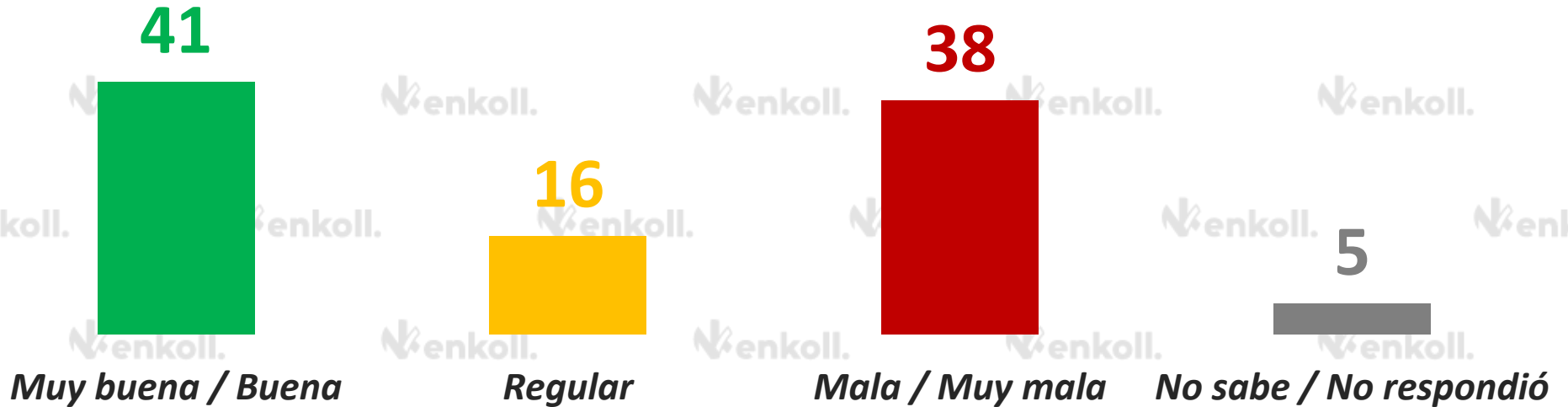
¿Usted conoce o había escuchado hablar del Frente Amplio por México formado por el PAN, PRI y PRD?



OPINIÓN DEL FRENTE AMPLIO POR MÉXICO

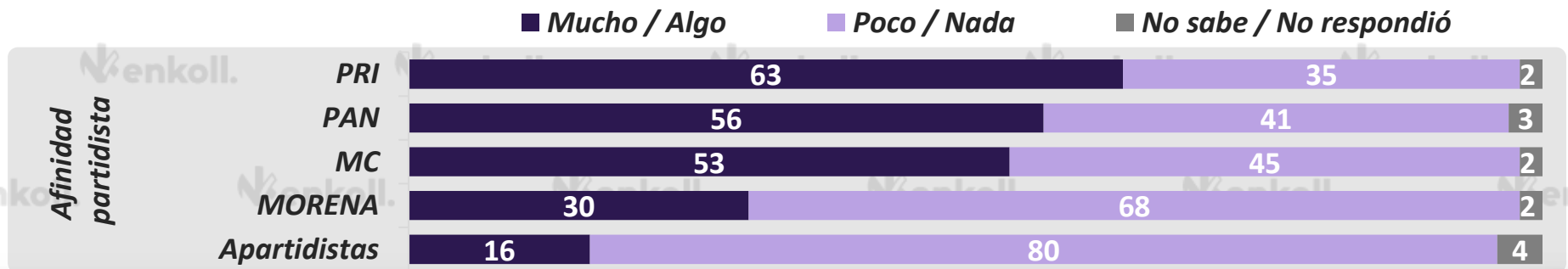
¿Qué opinión tiene del Frente Amplio por México:  
“Muy buena”, “Buena”, “Mala” o “Muy mala”?

26% QUE CONOCE O HA ESCUCHADO HABLAR DEL FRENTE AMPLIO POR MÉXICO



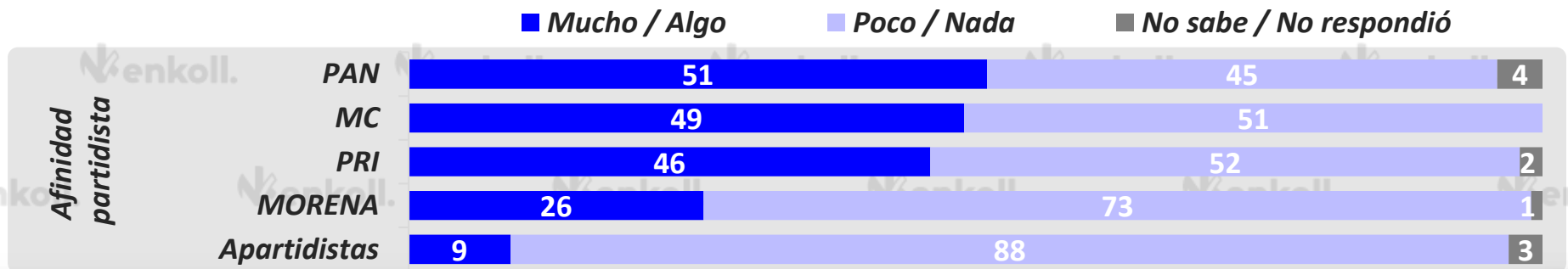
INTERÉS POR DEFINIR EL CANDIDATO DEL FRENTE AMPLIO POR MÉXICO

¿A usted qué tanto le **INTERESA** el proceso para definir el candidato o candidata a la presidencia de la República por el Frente Amplio por México?



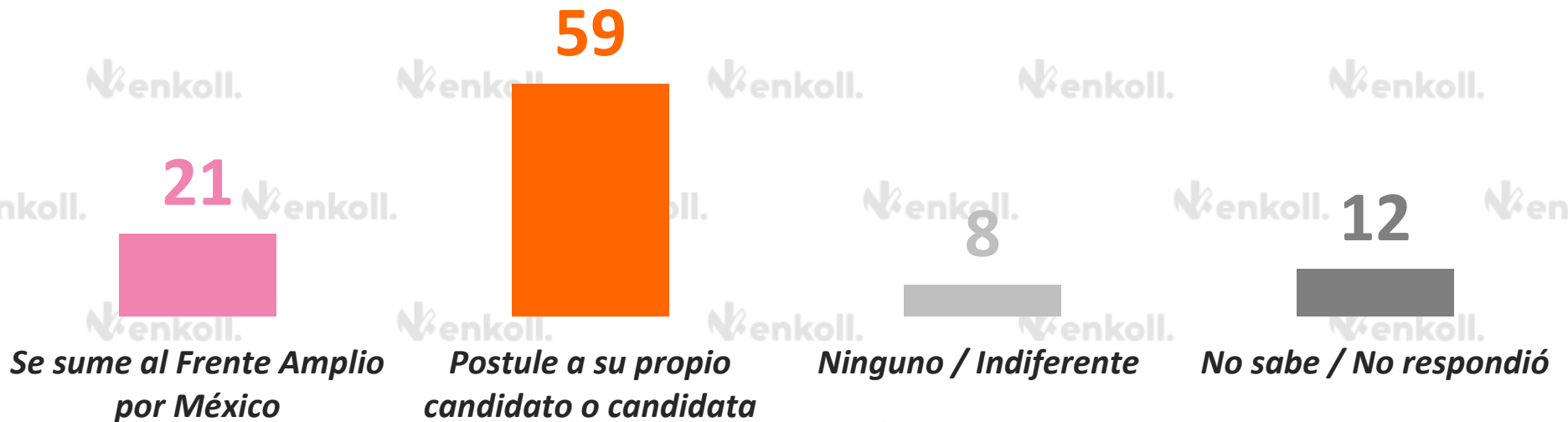
CONFIANZA EN EL PROCESO DEL CANDIDATO(A) DEL FRENTE AMPLIO POR MÉXICO

¿Usted qué tanta **CONFIANZA** tiene en el proceso para definir el candidato o candidata a la presidencia de la República por el Frente Amplio por México?

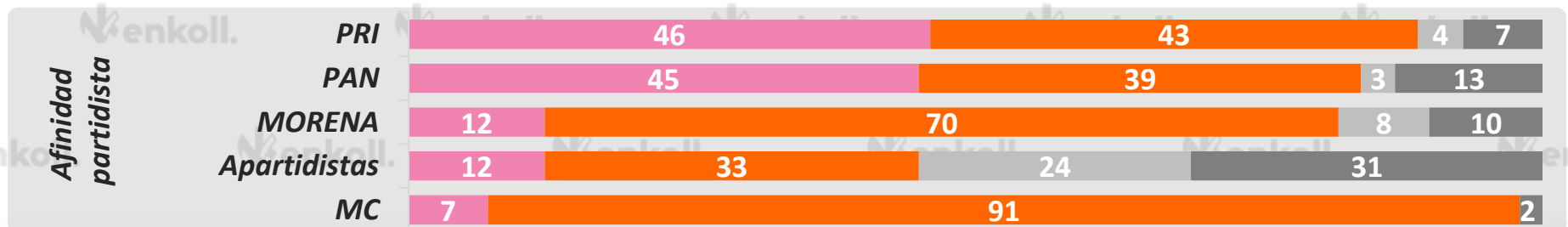


OPINIÓN SOBRE MOVIMIENTO CIUDADANO EN LAS PRÓXIMAS ELECCIONES

Pensando en las próximas elecciones a la presidencia de México,  
¿usted prefiere que **Movimiento Ciudadano (...)**?

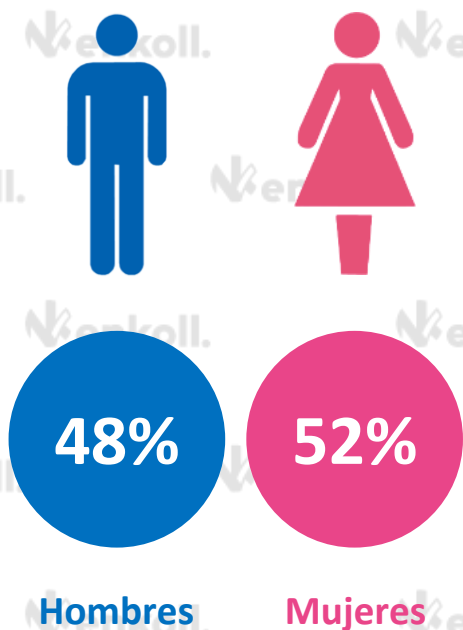


■ Se sume al Frente Amplio por México ■ Postule a su propio candidato o candidata ■ Ninguno / Indiferente ■ No sabe / No respondió

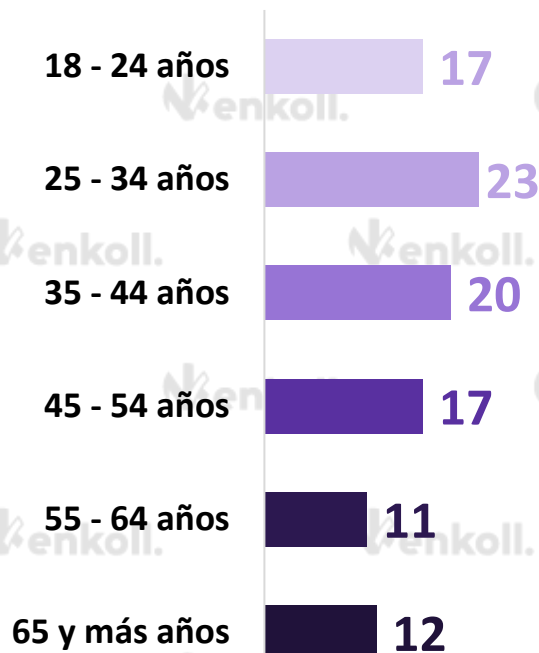


## INFORMACIÓN SOCIODEMOGRÁFICA

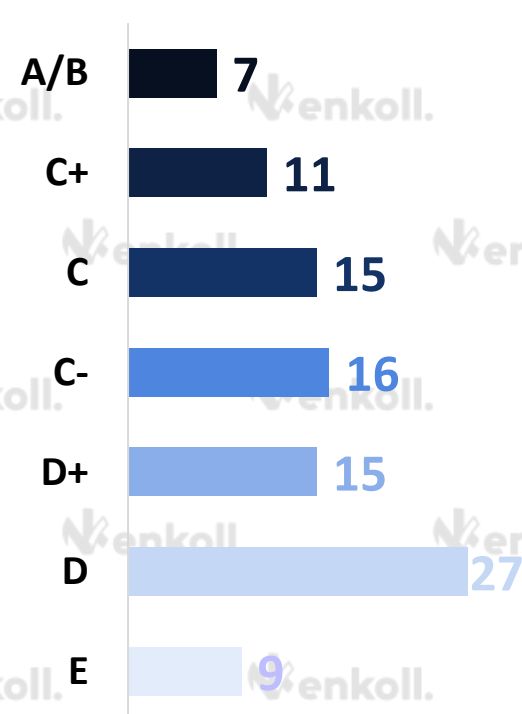
### GÉNERO



### EDAD



### NSE



# METODOLOGÍA



**1,213 entrevistas efectivas** a hombres y mujeres de 18 años y más, con credencial de elector vigente.



Del **13 al 17 de Julio** de **2023**.



**Entrevistas cara a cara** en viviendas, levantadas con dispositivos electrónicos, aplicando un instrumento de recolección (cuestionario) adecuado para los propósitos del estudio.

## SELECCIÓN DE LA MUESTRA

**La muestra es representativa para la República Mexicana.**

El diseño de la muestra fue probabilístico y polietápico.

Para una mejor representación de la población se manejan cuotas por las variables de género cruzada por rango de edad.

## PRECISIÓN Y CONFIANZA

La muestra tiene un **error muestral** asociado de **+/-2.83%**, con un nivel de confianza del **95%** en los principales indicadores del estudio.

# ¡Gracias!

Enkoll S.A. de C.V

[contacto@enkoll.com](mailto:contacto@enkoll.com) • (55) 8500 7777

[www.enkoll.com](http://www.enkoll.com)

POLÍTICA  
DE CALIDAD

 @enkoll\_

 /enkoll.market.intelligence

 Enkoll Inteligencia de Mercados



Alcance de certificación: Diseño, desarrollo, aplicación e interpretación de estudios de opinión pública, de mercado cualitativos y cuantitativos.